

SUBSISTEMA DE PRESTACIÓN DE SERVICIOS SIS

SINBA v2.0

SECRETARIA DE SALUD

Subsecretaría de Integración y Desarrollo del Sector Salud

Dirección General de Información en Salud



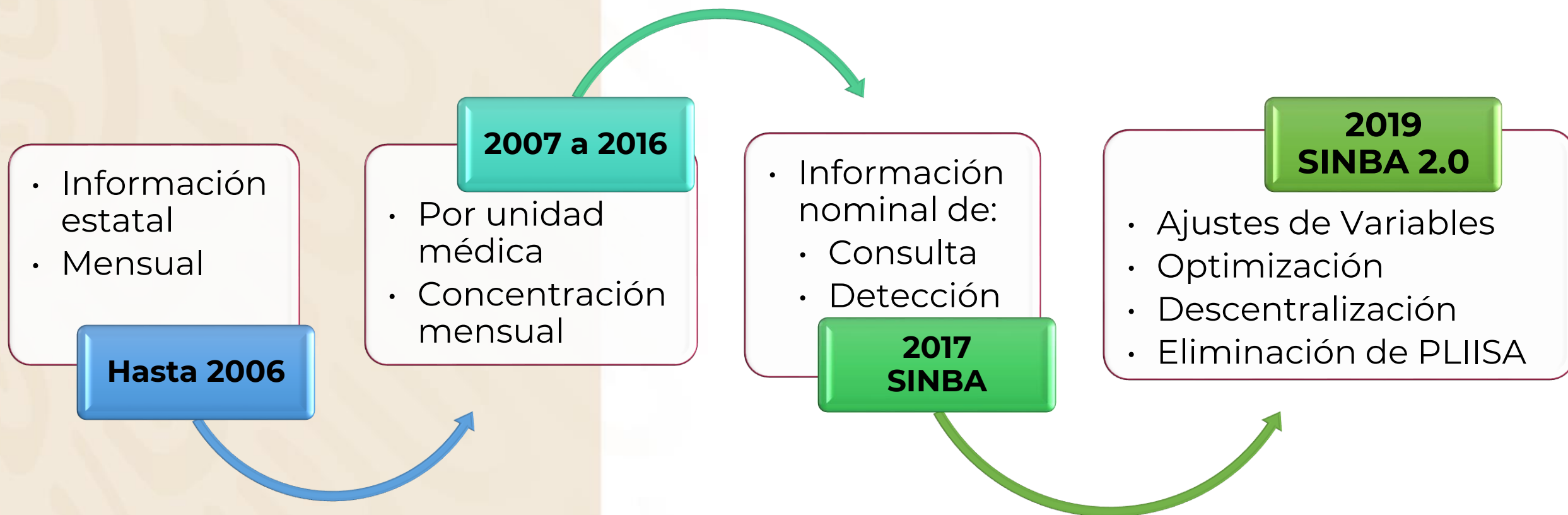
GOBIERNO DE
MÉXICO

SALUD
SECRETARÍA DE SALUD

OBJETIVOS

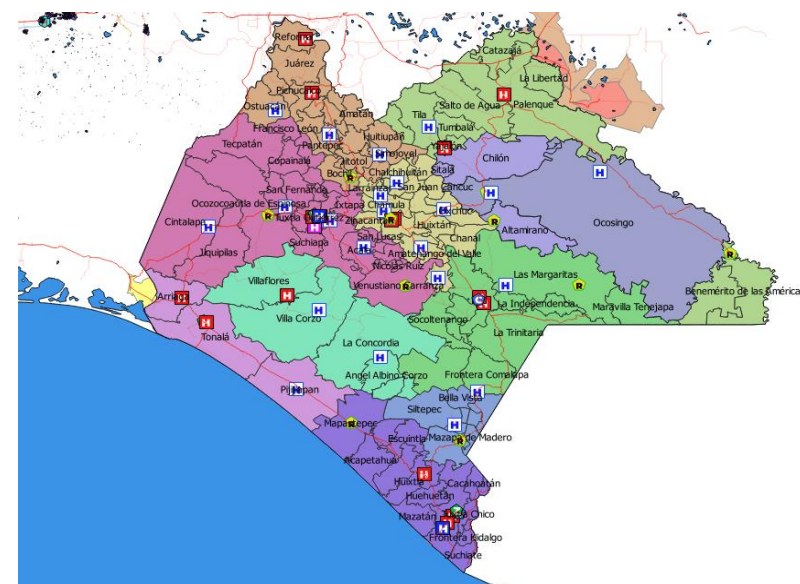
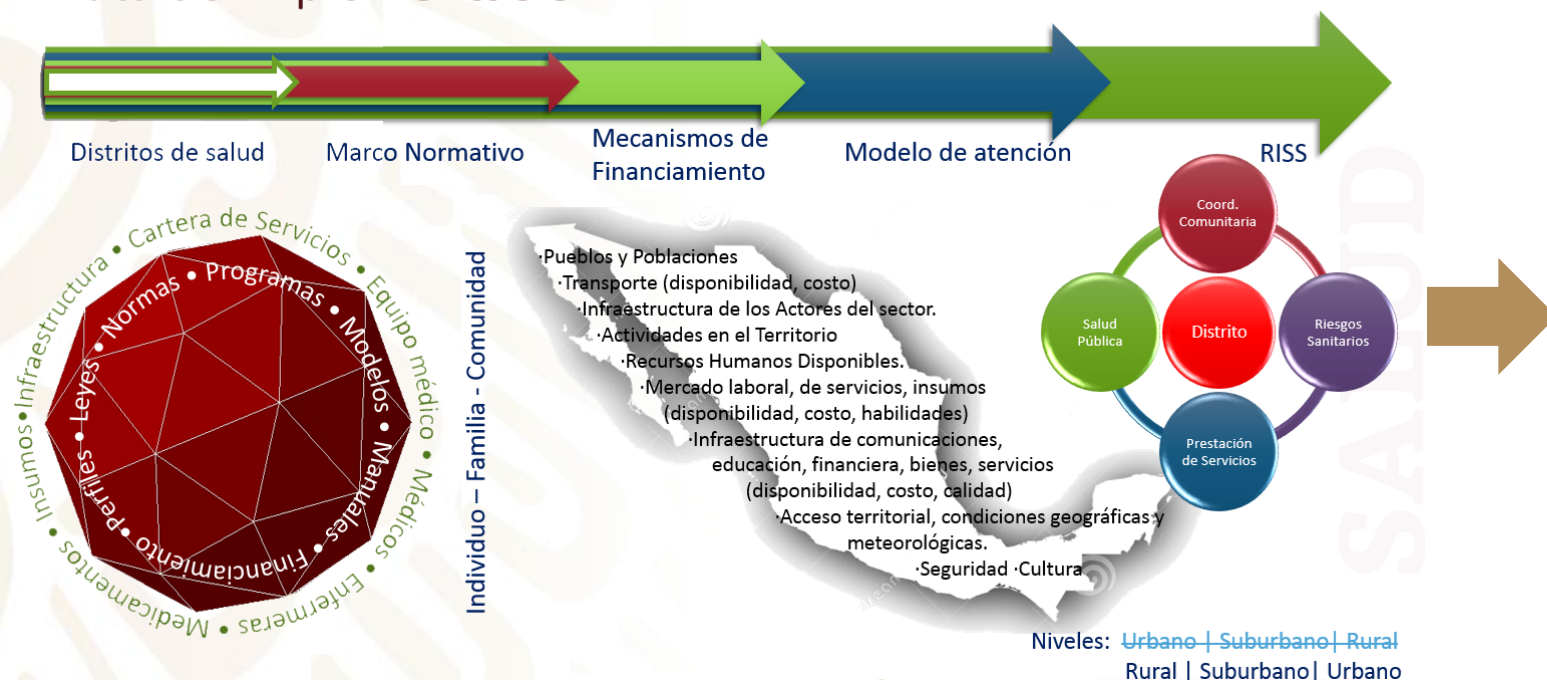
- **Establecer los procesos para el año 2020 del Sistema de Información en Salud**, para el Subsistema de Prestación de Servicios alineado al nuevo modelo de atención basado en servicios médicos y medicamentos gratuitos.
- **Contar con información nominal a partir del nuevo aplicativo SINBA-SIS** basado en un sistema modular, aplicable a las Entidades Federativas que no cuenten con SIRES o que consideren optar por el uso de este aplicativo.

EVOLUCIÓN DE SIS



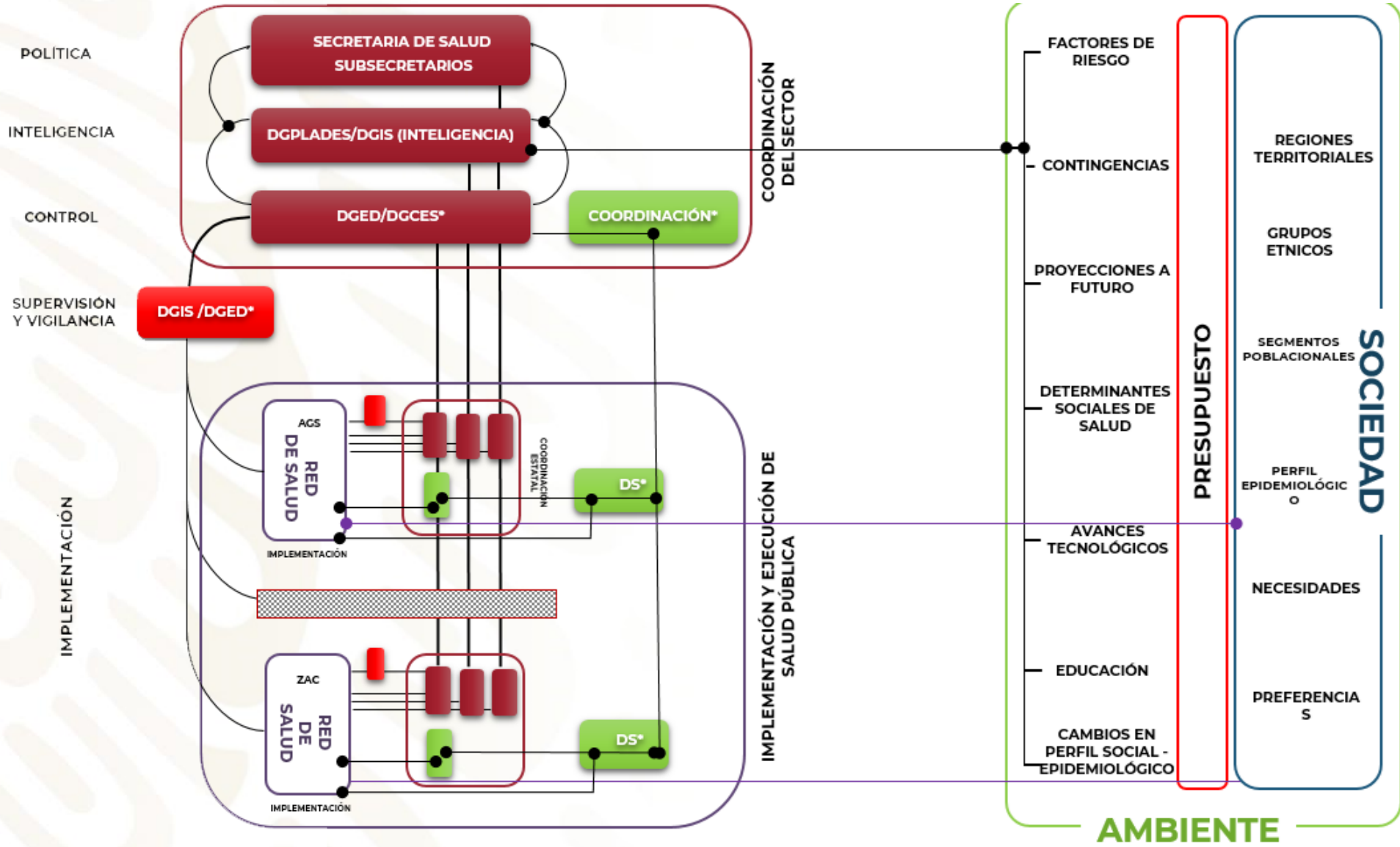
Colaboración en la implementación del nuevo modelo de atención/SIDSS/DGPLADES

Ruta de implementación



10 Jurisdicciones Sanitarias actuales del Estado de Chiapas.

COMUNICACIÓN DENTRO DEL NUEVO MODELO DE SISTEMA DE SALUD



Información nominal

**Centrada en el
paciente**

encaminada a contar con información que permita la evaluación de su estado de salud

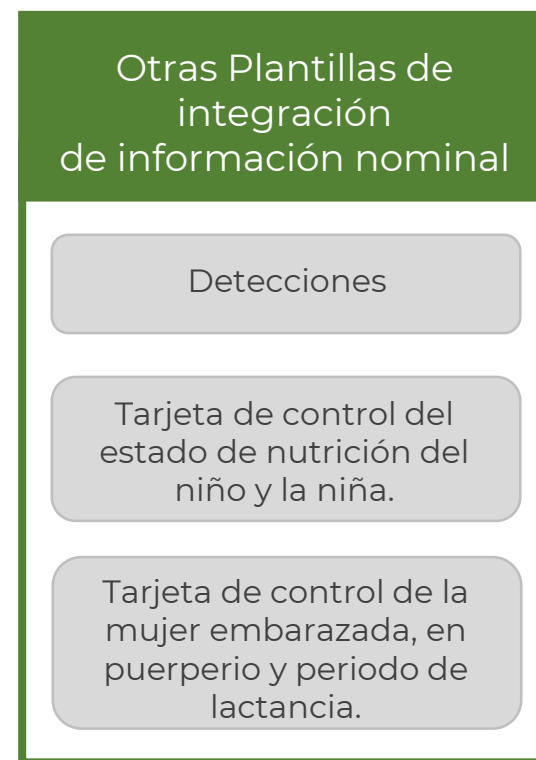
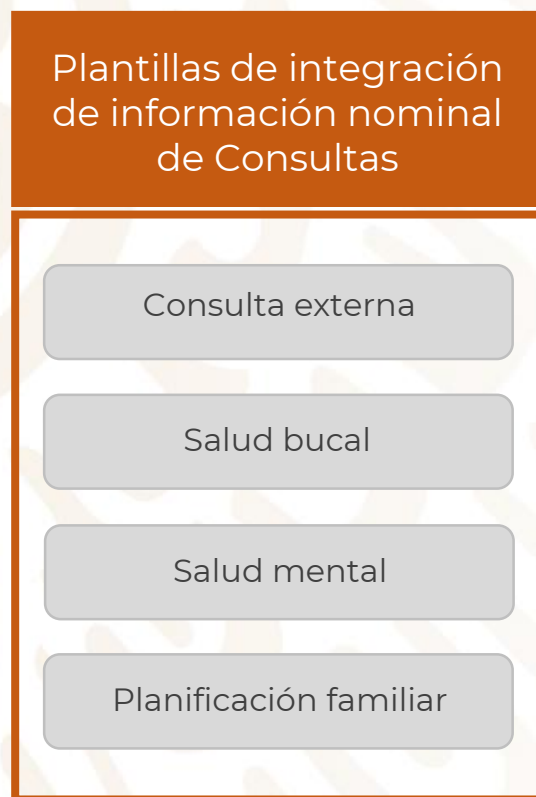
**De apoyo a la
atención**

de manera que se pueda tener una programación de citas

**Orientada a
proporcionar
información**

de las personas para la toma de decisiones

Información nominal SINBA SIS



Información nominal

1. Con el registro de cada atención **se obtiene** de manera automática:
 - ❖ Casi **60 apartados** del Informe Mensual de Actividades Realizadas en la Unidad Médica (SINBA-SIS-CE-H).
 - Se cuenta con las Reglas de concentración nominal de consulta.
 - Y Reglas de concentración nominal de Detecciones.
 - Disponibles en:
 - http://www.dgis.salud.gob.mx/contenidos/sis/sis_insumos2019.html
 - ❖ Con base a evidencia del registro se **mejora la calidad** del dato.
 - ❖ Se pueden realizar diferentes **análisis, estadísticas o agrupaciones** ya que se convierte en un sistema abierto y dinámico, basado en ciertas reglas de validación para el ingreso de información.

Convivir con dos Aplicativos

1. Proceso anterior cuenta con datos concentrados por mes, basado en un proceso de **agrupación** de acciones, para el **reporte de estadísticas por unidad médica**.
2. Implementación de un sistema basado en módulos, para el reporte de **información** desde la fuente **primaria**; susceptible a dar seguimiento de la atención de cada paciente en forma continua, con la posibilidad de analizar la información, y se obtiene la estadística de **consulta y detecciones en forma automatizada**.

PLISA Información estadística

Informe Mensual de Actividades Realizadas en la Unidad Médica SINBA-SIS-CE-H Sección I
Hoja 1 de 24

Nombre de la unidad: _____ CLUE S: _____ Servicio: _____

Nombre de quien otorga la consulta: _____ Mes estadístico: _____ Del 26 de _____ al 25 de _____ Año: _____

Clave	Edad	Registro	Total
001 Consulta	Mujeres	Primera vez	CON01 <1 año
			CON02 1 año
			CON03 2-4 años
			CON04 5-9 años
			CON05 10-14 años
			CON06 15-19 años
			CON07 20-29 años
			CON08 30-49 años
			CON09 50-59 años
			CON10 60 y más años
	Subsecuente	Edad no especificada	CON41 Edad no especificada
			CON11 <1 año
			CON12 1 año
			CON13 2-4 años
			CON14 5-9 años
			CON15 10-14 años
			CON16 15-19 años
			CON17 20-29 años
			CON18 30-49 años
			CON19 50-59 años
001 Consulta	Mujeres	Primera vez	CON20 60 y más años
			CON42 Edad no especificada
			CON43 Relación temporal no especificada
	Subsecuente	Edad no especificada	CON21 <1 año
			CON22 1 año
			CON23 2-4 años
			CON24 5-9 años
			CON25 10-14 años
			CON26 15-19 años
			CON27 20-29 años
			CON28 30-49 años
			CON29 50-59 años
			CON30 60 y más años
001 Consulta	Hombres	Primera vez	CON44 Edad no especificada
			CON31 <1 año
			CON32 1 año
			CON33 2-4 años
			CON34 5-9 años
			CON35 10-14 años
			CON36 15-19 años
			CON37 20-29 años
			CON38 30-49 años
			CON39 50-59 años
	Subsecuente	Edad no especificada	CON40 60 y más años
			CON45 Edad no especificada
			CON46 Relación temporal no especificada
			CON47 Sexo no especificado

CCSSA005762	CON06	157	1	2019
CCSSA005762	CON07	264	1	2019
CCSSA005762	CON08	244	1	2019
CCSSA005762	CON09	68	1	2019
CCSSA005762	CON10	53	1	2019
CCSSA005762	CON11	19	1	2019
CCSSA005762	CON12	7	1	2019
CCSSA005762	CON13	6	1	2019
CCSSA005762	CON14	10	1	2019
CCSSA005762	CON15	20	1	2019
CCSSA005762	CON16	36	1	2019
CCSSA005762	CON17	72	1	2019
CCSSA005762	CON18	95	1	2019
CCSSA005762	CON19	41	1	2019
CCSSA005762	CON20	25	1	2019
CCSSA005762	CON21	14	1	2019
CCSSA005762	CON22	9	1	2019
CCSSA005762	CON23	7	1	2019
CCSSA005762	CON24	4	1	2019

Subsistema de Prestación de Servicios (SIS)

Usuario: amos02
Jerarquía: Campeche
Versión: 1.5.6.1

Captura de Variables SIS

SIS: [Cubos] Estado: [Campeche] Año: [2019] Mes: [Agosto]

Jurisdicción: [EL CAMPECHE] Unidad Médica: [CCSSA005-CENTRO DE SALUD ROLCHI] Apertura: [EL INGRESO ATENDIDOS]

Variable: [CONSULTAS A DIGNIDAD MUJERES]

Clave	Descripción	Valor
CON01	CONSULTAS A DIGNIDAD MUJERES	1
CON02	CONSULTAS A DIGNIDAD HOMBRES	1

Microsoft Office Excel 2010

Apertura y variable: 001 CONSULTA

Entidad	Enero		Febrero		Marzo		Abril		Mayo		Junio		Julio		Grand Total	
	Total	Total	Total	Total	Total	Total	Total	Total	Total	Total	Total	Total	Total	Total	Total	Total
SE 1 AGUASCALIENTES	84,073	83,731	61,039	71,372	73,589	64,633	50,322	488,679								
SE 2 BAJA CALIFORNIA	75,266	96,139	69,942	66,829	89,168	61,406	23,990	431,642								
SE 3 BAJA CALIFORNIA SUR	46,178	46,539	49,142	44,133	45,994	48,633	2,626	275,245								
SE 4 CAMPECHE	14,536	12,318	21,322	16,990	7,183	127	60	71,646								
SE 5 COAHUILA DE ZARAGOZA	19,628	41,497	34,267	25,270	22,785	26,327	5,596	169,518								
SE 6 COLIMA	39,963	41,850	38,789	35,727	35,455	33,886	1,824	228,693								
SE 7 CHAPULTEPEC	364,576	427,302	411,415	353,408	365,613	364,046	50,317	2,318,671								
SE 8 CHIHUAHUA	51,318	57,440	49,749	39,616	38,212	22,171	9,614	208,158								
SE 9 DISTRITO FEDERAL	368,486	440,734	662,721	416,779	419,257	366,188	146,367	2,662,536								
SE 10 DURANGO	49,880	55,316	47,888	36,443	13,612	11,071	5,180	215,338								
SE 11 GUANAJUATO	406,298	387,552	322,855	340,553	326,085	256,036	144,197	2,177,496								
SE 12 GUERRERO	4,064	746	2,578					7,378								
SE 13 HIDALGO	288,352	313,292	284,693	259,487	283,540	257,804	43,472	1,729,578								
SE 14 JALISCO	183,068	183,964	161,473	140,316	150,815	127,763	27,481	974,889								
SE 15 MEXICO	1,263,038	1,349,234	1,381,362	1,233,310	1,387,628	1,306,529	1,796,758	9,167,758								
SE 16 MICHOACÁN DE OCAMPO	14,906	14,776	15,286	7,749	10,641	3,436		66,787								
SE 17 MORELOS	88,417	89,237	86,042	55,505	45,380	15,381	4,252	388,214								
SE 18 NAYARIT	3,523	4,448	4,068	3,943	1,627	1,358	1,813	19,573								
SE 19 NUEVO LEÓN	164,666	172,167	165,747	161,286	163,640	110,292	95,961	934,681								
SE 20 OAXACA	39,878	32,594	38,874	38,964	32,659	25,403		287,489								
SE 21 PUEBLA	513,837	523,589	487,842	442,746	480,837	375,479	22,347	2,836,277								
SE 22 QUERÉTARO ARTEAGA	156,531	140,390	158,991	146,801	154,671	154,781	26,255	922,568								
SE 23 QUINTANA ROO	96,964	94,824	71,435	70,095	48,984	16,903	1,384	383,419								
SE 24 SAN LUIS POTOSÍ	193,175	194,234	189,428	178,403	177,690	148,883	1,993	1,073,788								
SE 25 SINALOA	172,038	196,337	125,484	89,924	47,685	39,036	9,794	638,738								
SE 26 SONORA	118,172	96,556	98,758	74,859	83,319	46,407	44,387	583,038								

Información nominal

SALUD GOBIERNO DE MÉXICO INSTITUTO DE SALUD PÚBLICA Y SEGURIDAD SOCIAL **DCIS**

PEIIS

CLUES Profesional que dio la consulta: **LESLIE ANAÍSLIS LÓPEZ GARCÍA** Paciente: **KARINA MONROY OLIVERA**

Relación temporal por motivo: **0- PRIMERA VEZ**

Recomendación
Estar en uso de anticonceptivos en los diagnósticos.

Diagnóstico que motivó la consulta: **SINUSITIS** Código CE de diagnóstico que motivó la consulta: **229**

Diagnóstico 2: **Primera vez** Código CE de diagnóstico 2: **9999**

Acciones
Guardar **Cancelar**



SALUD **HOJA DIARIA DE CONSULTA EXTERNA**

IDENTIFICACIÓN DEL PACIENTE

DIAGNOSTICO

SALUD DEL NIÑO

:: CUBO DE SIS SÓLO SINBA 2019 ::

:: SINBA Actualizado al 20 de Agosto de 2019 04:00 hrs. ::

:: La información mostrada en este cubo se encuentra en proceso de validación, por lo que debe ser considerada como preeliminar en tan tenga la validación por parte de las Entidades Federativas y los programas Federales que participan en el proceso e integración de inform

Microsoft Office PivotTable 11.0

Apartado y variable

001 CONSULTA

Entidad	Mes										Grand Total
	Enero Total	Febrero Total	Marzo Total	Abril Total	Mayo Total	Junio Total	Julio Total	Agosto Total	Total		
1 AGUASCALIENTES	3,090	3,255	3,366	2,950	3,272				1	15,934	
2 BAJA CALIFORNIA	19,081	19,535	22,677	24,661	28,087	19,296	13,418	4,356		151,111	
3 BAJA CALIFORNIA SUR	404	320	329	821	658	1,232	1,403			5,167	
4 CAMPECHE	42,231	41,631	32,731	29,394	41,715	30,243	18,107	3,920		239,972	
5 COAHUILA DE ZARAGOZA	24,247	14,592	9,696	7,209	7,021	5,864	5,497	2,324		76,450	
6 COLIMA	1,292	1,358	1,445	1,268	1,370	1,200	1,095			9,028	
7 CHIAPAS	17,713	25,993	28,129	19,791	20,954	17,823	10,294	826		141,523	
8 CHIHUAHUA	144,553	142,921	142,650	133,108	147,457	131,728	107,409	985		950,811	
9 DISTRITO FEDERAL	84,864	86,264	94,471	87,699	90,062	82,690	3,113	1,687		530,850	
10 DURANGO	36,904	39,740	44,370	40,912	50,558	42,885	32,708	4,540		292,617	
11 GUANAJUATO	42,440	70,757	72,963	61,625	68,741	64,511	40,025	5,476		426,538	
12 GUERRERO	148,404	164,688	172,453	149,622	138,942	96,071	64,872	15,260		950,312	
13 HIDALGO	1,068	1,148	1,134	1,005	867	932	993	400		7,547	
14 JALISCO	61,962	63,268	59,082	53,119	57,976	51,978	50,724	20,241		418,350	
15 MÉXICO	5,111	4,667	5,707	4,988	5,496	5,220	5,213	1,296		37,698	
16 MICHOACÁN DE OCAMPO	220,239	208,833	187,006	162,006	191,287	177,214	191,493	1,029		1,339,107	



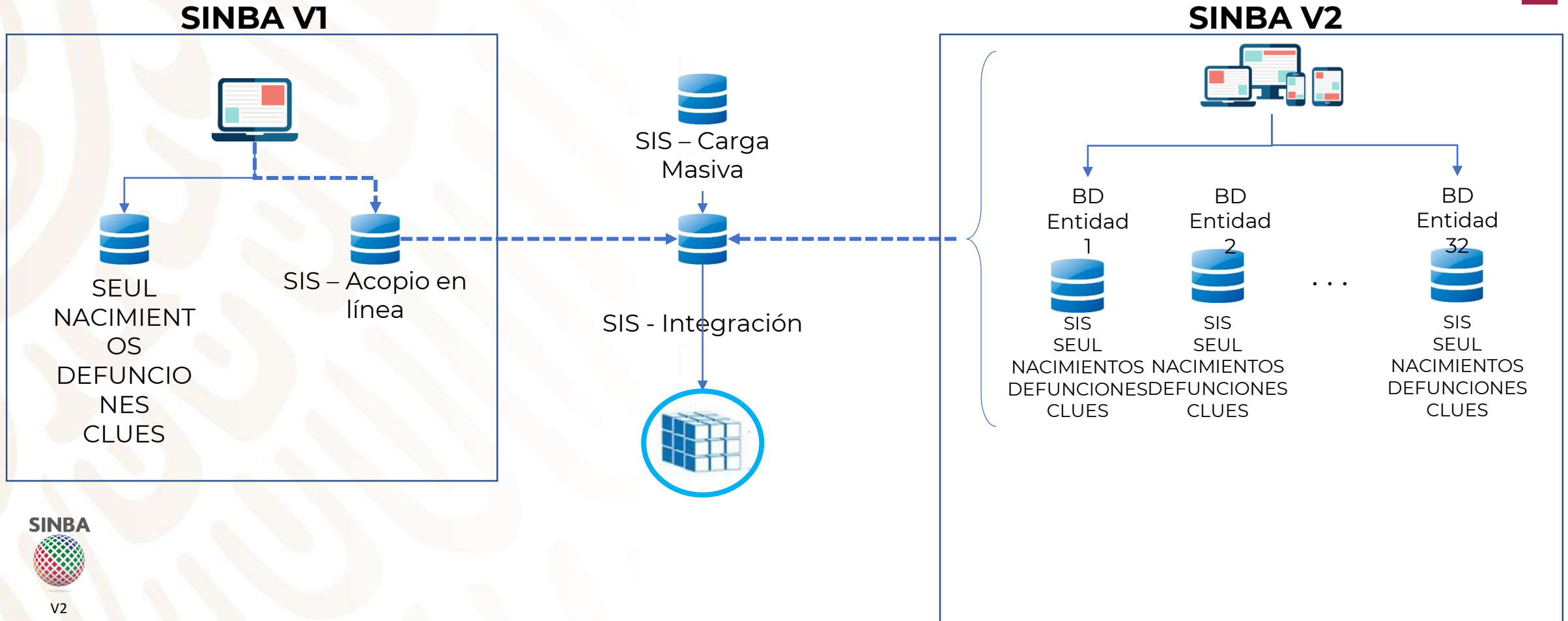
:: CUBO DE SIS SINBA - SALUD MENTAL NOMINAL 2018 - 2019 ::
:: Actualizado al 20 de Agosto de 2019 04:00 hrs. ::

:: La información mostrada en este cubo se encuentra en proceso de validación, por lo que debe ser considerada como preeliminar en tan tenga la validación por parte de las Entidades Federativas y los programas Federales que participan en el

Microsoft Office PivotTable 11.0
Drop Filter Fields Here

SERVICIO	AÑO		Grand Total
	2018	2019	
TOTAL	14990	25859	40849
ATENCIÓN A ADICCIONES	143672	115721	259393
ATENCIÓN A LA VIOLENCIA	946	848	1794
CONSULTA GENERAL	39303	17550	56853
OTROS	4067	3539	7606
PAIDOPSIQUIATRÍA	5835	2219	8054
PRECONSUJTA	1133	140	1273
PSICOGERIATRÍA	173314	107291	280605
PSICOLOGÍA	76523	45234	121757
PSIQUIATRÍA	459783	318411	778194
Grand Total			

Esquema de Funcionamiento



Beneficios y fortalezas SINBA v2.0-SIS

- **Disminución de tiempos** de registro y de captura.
- **Mejora de la calidad** al contar con la fuente primaria de la información y reglas de negocio aplicadas durante la captura.
- **Interoperabilidad** desde SIRES con fuente nominal.
- **Contar con la Morbilidad de la consulta externa.**
- **Optimización de la concentración automatizada de Informes** tanto propios como de Vigilancia epidemiológica y de otras instancias.
- **Automatización de reportes** que den respuesta a requerimientos de la unidad médica y en los niveles locales, municipales, estatales y federales y así reducir la utilización de formatos paralelos que duplican los procesos de registro, captura y concentración de información.

Acciones permanentes de seguimiento y operativas

- **Asesoría** a las entidades federativas.
- **Capacitación** en sitio.
- **Supervisiones** en materia de información en salud.
- Visitas para el levantamiento de información relacionadas al proyecto del nuevo modelo de atención en salud.
- **Colaboración con entidades nacionales e internacionales** en materia de información en salud. (OPS, CNEGSR, CENSIDA, CeNSIA, etc).
- **Reuniones de trabajo** con entidades federativas y Programas Federales de Salud para el mejoramiento de la información en salud.
- **Gestión Operativa.**

Trabajo colaborativo

DGCES/Cédulas de Acreditación

4. Evolución del Modelo de Evaluación de la Calidad

- El **Modelo de Evaluación de la Calidad** se alineó con 6 elementos: El **fundamento normativo**, la **Cobertura Financiera**, los **Protocolos Técnicos del Consejo de Salubridad General**, el **Modelo de atención y/o programas sustantivos**, el **Modelo de Gestión de la Calidad en Salud**, así como los **Sistemas de Información**.



Trabajo colaborativo DGCES/Cédulas de Acreditación



Fases de Implementación SINBA v2.0 - SIS

Fase 1 DGIS

Versión de pruebas en línea (sept 12)

Fase 3 DGIS

Versión
Off line/
Sesión Webex
(Enero 2020)

Fase 2

32 EntFed/DGIS

Versión productivo en línea/piloto

Fase 4

32 EntFed

Implementación de nueva versión off line y en línea (Enero 2020)

**2020
Solo
SINBA**

SINBA



v2