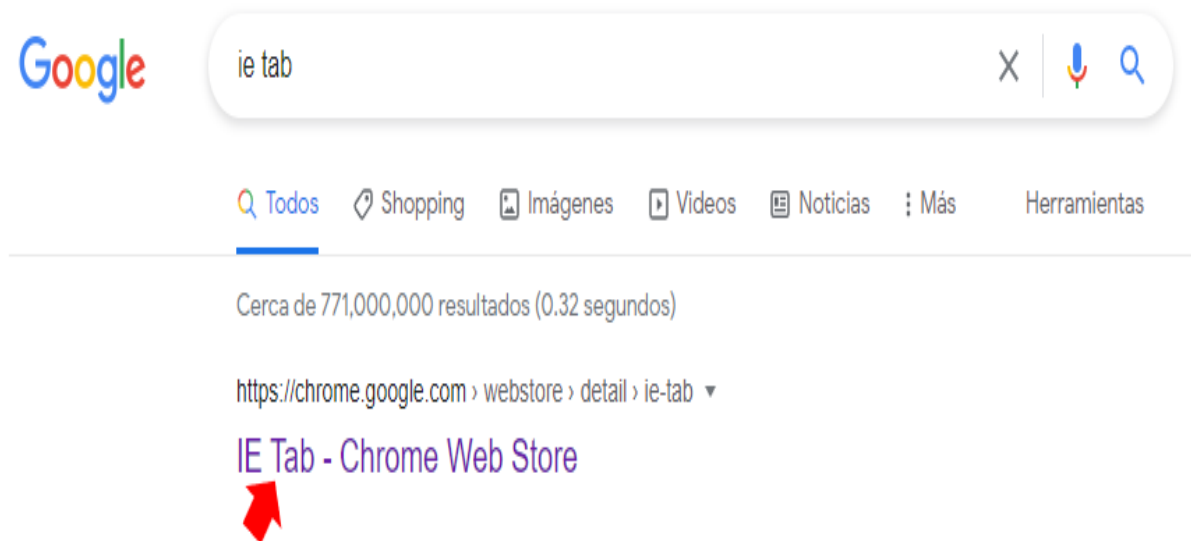



- Ingrese al navegador Chrome y teclee **ie tab**



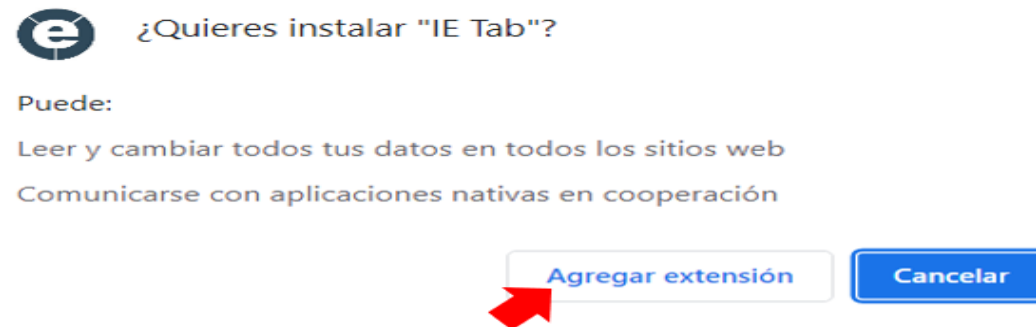
- Seleccione **IE Tab – Chrome Web Store**



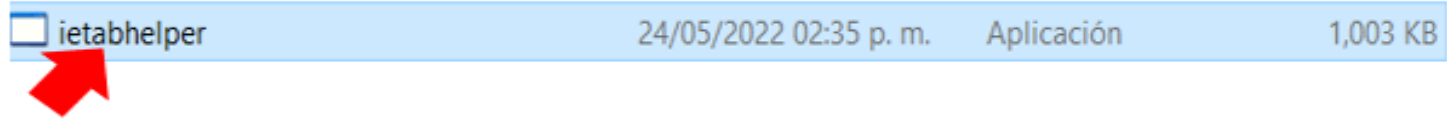
- Seleccione **Instalar**



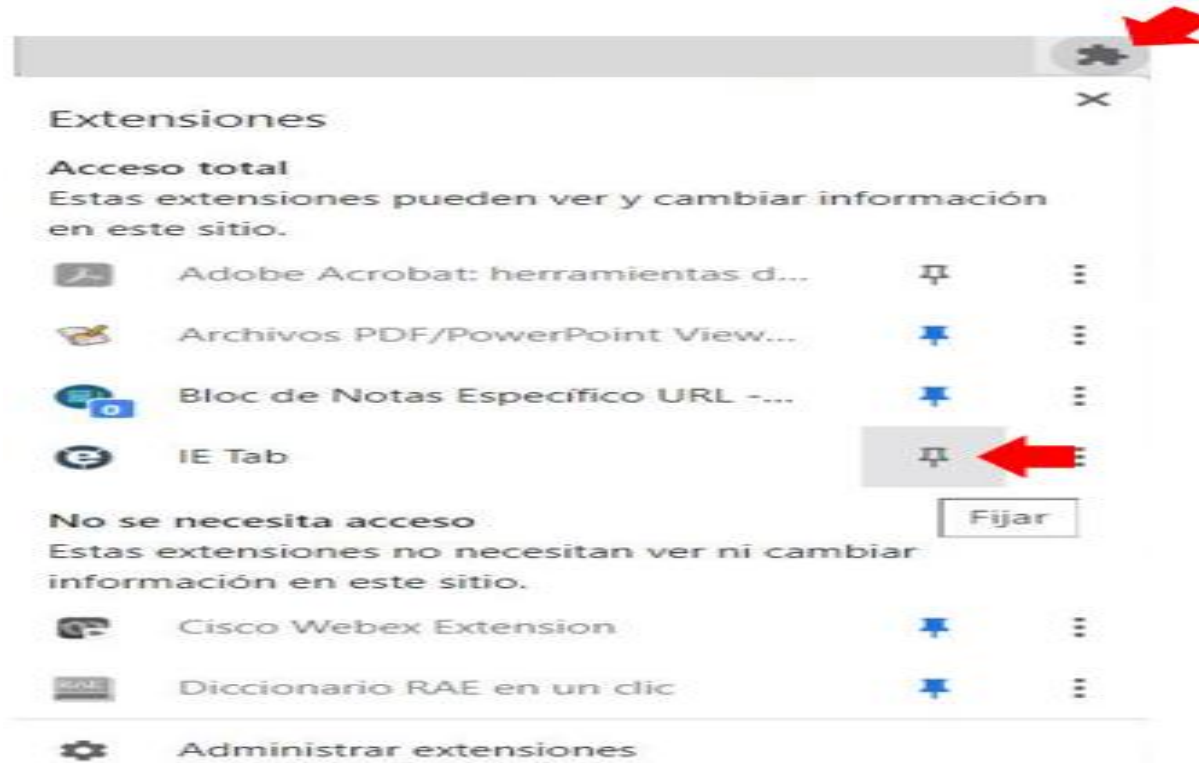
- Seleccione **Agregar extensión**



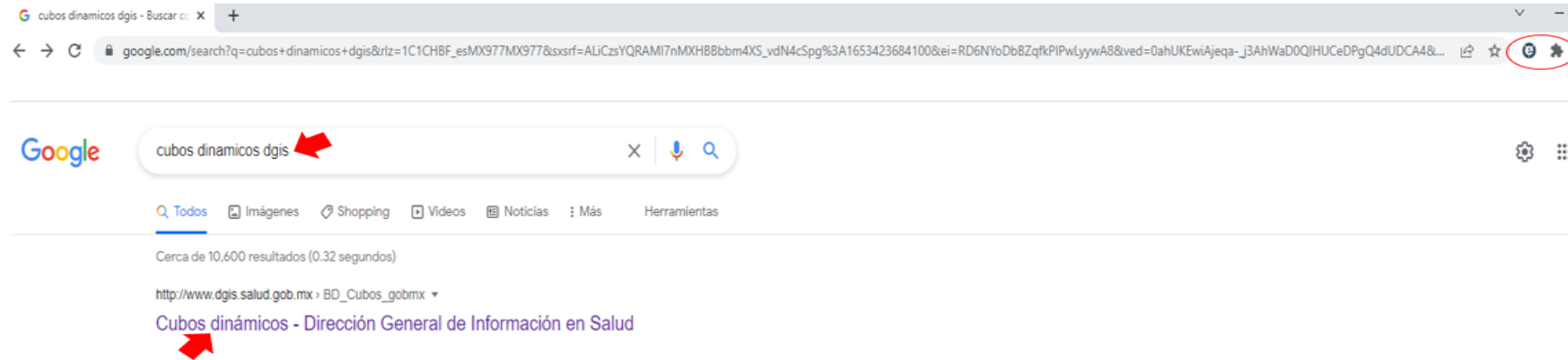
- Ejecutar archivo (doble clic)



- Seleccione icono en forma de pieza de rompecabezas y fije la extensión IE Tab con el icono en forma de tachuela



- Teclee **cubos dinámicos dgis** y seleccione







- Seleccione el Cubo que requiera

A screenshot of the 'SAEH PLATAFORMA' website. The header includes the Mexican government logo and the text 'GOBIERNO DE MÉXICO' and 'Conócenos Conocimiento en Salud'. The main content is a table with 14 rows, each representing a data cube. The table has three columns: an index number, a small cube icon, and the name of the cube. A red arrow points to the 13th row.

Índice	Icono	Nombre del Cubo
1		2000 - 2009 SAEH
2		2010 SAEH
3		2011 SAEH, <b>plataforma</b>
4		2012 SAEH, <b>plataforma</b>
5		2013 SAEH, <b>plataforma</b>
6		2014 SAEH, <b>plataforma</b>
7		2015 SAEH, <b>plataforma</b>
8		2016 SAEH, <b>plataforma</b>
9		2017 SAEH, <b>plataforma</b>
10		2018 SAEH, <b>plataforma</b>
11		2019 SAEH, <b>plataforma</b>
12		2020 SAEH, <b>plataforma</b>
13		2021 SAEH, <b>plataforma preliminar al corte de diciembre 2021</b>
14		2022 SAEH, <b>plataforma preliminar al corte de marzo 2022</b>

- De un clic en el icono de extensión IE Tab

sinba08.salud.gob.mx/cubos/cubosaeh2021\_plataforma.html

---

:: CUBO EGRESOS 2021 ::

**Faltan: Microsoft Office Web Components**

Esta página requiere Microsoft Office Web Components.

[Haga clic aquí para instalar Microsoft Office Web Components..](#)

Esta página también requiere Microsoft Internet Explorer versión 4.01 (SP-1) o posterior.

[Haga clic aquí para instalar la última versión de Internet Explorer.](#)

Dirección: [http://sinba08.salud.gob.mx/cubos/cubosaeh2021\\_plataforma.html](http://sinba08.salud.gob.mx/cubos/cubosaeh2021_plataforma.html)

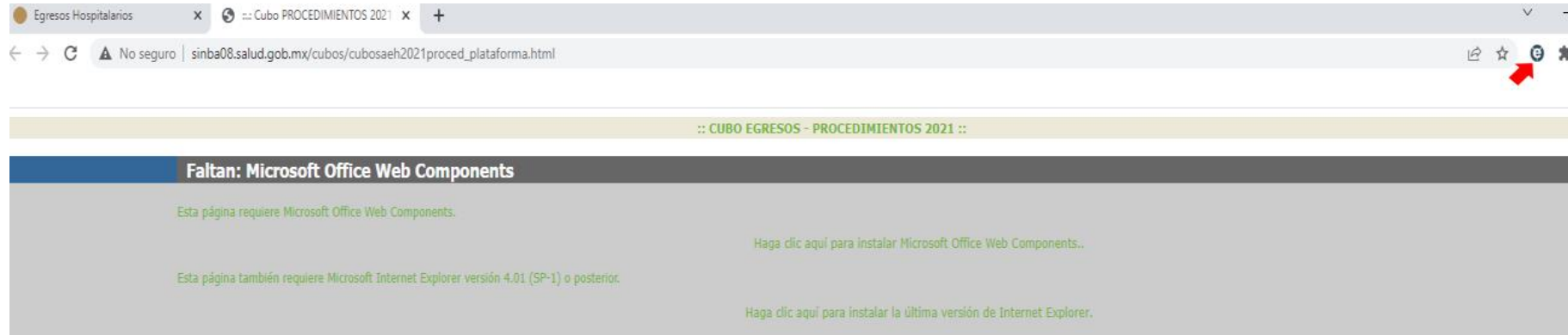
**Microsoft Office PivotTable 11.0**

Drop Filter Fields Here

Unidad médica	Egresos
AGUASCALIENTES	33,526
BAJA CALIFORNIA	37,162
BAJA CALIFORNIA SUR	24,323
CAMPECHE	20,728
COAHUILA	36,924
COLIMA	14,551
CHIAPAS	124,960
CHIHUAHUA	67,423
CIUDAD DE MÉXICO	189,816
DURANGO	43,172
GUANAJUATO	136,248
GUERRERO	56,519
HIDALGO	51,507
JALISCO	147,487
MEXICO	238,102
MICHOACAN	125,467
MORELOS	36,054
NAYARIT	16,529
NUEVO LEON	39,645
OAXACA	70,767
PUEBLA	100,734
QUERETARO	38,874
QUINTANA ROO	32,901
SAN LUIS POTOSI	57,383
SINALOA	51,791
SONORA	72,524
TABASCO	91,745
TAMAULIPAS	55,661
TLAXCALA	37,786
VERACRUZ	131,900
YUCATAN	55,849
ZACATECAS	36,498
<b>Grand Total</b>	<b>2,274,556</b>

Drop Column Fields Here

- Cualquier consulta en algún cubo nuevo que se requiera consultar deberá de seleccionarlo y dar un clic en el icono de extensión IE Tab



Address: [http://sinba08.salud.gob.mx/cubos/cubosaeh2021proced\\_plataforma.html](http://sinba08.salud.gob.mx/cubos/cubosaeh2021proced_plataforma.html)

Microsoft Office PivotTable 11.0  
Drop Filter Fields Here

Unidad médica	Tipo Procedimiento			Grand Total
	DIAGNOSTICOS	QUIRURGICOS	TERAPEUTICOS	
	Procedimientos	Procedimientos	Procedimientos	Procedimientos
AGUASCALIENTES	38,027	20,479	38,431	96,937
BAJA CALIFORNIA	48,984	26,118	43,725	118,827
BAJA CALIFORNIA SUR	40,435	7,158	22,917	70,510
CAMPECHE	27,673	10,180	20,295	58,148
COAHUILA	28,001	16,249	15,372	59,622
COLIMA	17,652	7,148	18,297	43,097
CHIAPAS	87,956	56,636	65,803	210,395
CHIHUAHUA	76,339	29,818	58,598	164,755
CIUDAD DE MÉXICO	95,689	80,891	106,614	283,194
DURANGO	55,621	18,940	24,621	99,182
GUANAJUATO	185,327	88,677	323,049	597,053
GUERRERO	45,719	34,129	53,564	133,412
HIDALGO	66,991	31,283	29,991	128,265
JALISCO	75,548	60,163	120,331	256,042
MEXICO	191,651	104,289	214,862	510,802
MICHOACÁN	125,357	31,866	82,835	240,058
MORELOS	32,685	13,944	15,112	61,741
NAYARIT	14,266	9,078	7,087	30,431
NUEVO LEÓN	10,134	15,883	24,377	50,394
OAXACA	69,422	37,158	49,202	155,782
PUEBLA	42,345	68,565	72,281	183,191
QUERETARO	60,467	21,203	72,753	154,423
QUINTANA ROO	30,950	14,057	23,538	68,545
SAN LUIS POTOSÍ	51,766	26,712	47,438	125,916
SINALOA	34,802	27,375	13,128	75,305
SONORA	53,711	22,177	31,491	107,379
TABASCO	111,231	37,970	154,295	303,496
TAMAULIPAS	74,234	30,360	25,067	129,661
TLAXCALA	36,754	14,058	36,019	86,831
VERACRUZ	101,563	72,367	112,503	286,433
YUCATAN	58,841	24,451	17,127	100,419
ZACATECAS	47,661	26,464	29,140	103,265
<b>Grand Total</b>	<b>2,037,802</b>	<b>1,085,846</b>	<b>1,969,863</b>	<b>5,093,511</b>