



Microsoft Office PivotTable 11.0

Drop Filter Fields Here

Drop Column Fields Here

Unidad médica	Egresos
AGUASCALIENTES	39,161
BAJA CALIFORNIA	41,590
BAJA CALIFORNIA SUR	19,639
CAMPECHE	24,786
COAHUILA	41,335
COLIMA	19,049
CHIAPAS	116,420
CHIHUAHUA	83,869
CIUDAD DE MÉXICO	249,752
DURANGO	49,664
GUANAJUATO	158,514
GUERRERO	78,292
HIDALGO	59,229
JALISCO	176,843
MEXICO	304,247
MICHOACAN	105,049
MORELOS	44,348
NAYARIT	20,410
NUEVO LEON	54,699
OAXACA	84,729
PUEBLA	123,055
QUERETARO	51,749
QUINTANA ROO	40,320
SAN LUIS POTOSI	66,697
SINALOA	65,115
SONORA	90,264
TABASCO	81,367
TAMAULIPAS	78,611
TLAXCALA	54,655
VERACRUZ	168,204
YUCATAN	55,930
ZACATECAS	42,102
Grand Total	2,689,694

- Atrás
- Adelante
- Ir a la dirección copiada Ctrl+Shift+L
- Guardar fondo como...
- Establecer como fondo
- Copiar fondo
- Seleccionar todo**
- Pegar
- Correo electrónico con Windows L...
- Traducir con Bing
- Todos los aceleradores >
- Crear acceso directo
- Agregar a Favoritos...
- Ver código fuente**
- Inspeccionar elemento
- Codificación >
- Imprimir...
- Vista previa de impresión...
- Actualizar
- Enviar a OneNote
- Exportar a Microsoft Excel
- Propiedades

:: CUBO SAEH EGRESOS 2018 ::



Microsoft Office PivotTable 11.0

Drop Filter Fields Here

Drop Column Fields Here

Unidad médica	Egresos
AGUASCALIENTES	39,161
BAJA CALIFORNIA	41,590
BAJA CALIFORNIA SUR	19,639
CAMPECHE	24,786
COAHUILA	41,335
COLIMA	19,049
CHIAPAS	116,420
CHIHUAHUA	83,869
CIUDAD DE MÉXICO	249,752
DURANGO	49,664
GUANAJUATO	158,514
GUERRERO	78,292
HIDALGO	59,229
JALISCO	176,843
MEXICO	304,247
MICHOACAN	105,049
MORELOS	44,348
NAYARIT	20,410
NUEVO LEON	54,699
OAXACA	84,729
PUEBLA	123,055
QUERETARO	51,749
QUINTANA ROO	40,320
SAN LUIS POTOSI	66,697
SINALOA	65,115
SONORA	90,264
TABASCO	81,367
TAMAULIPAS	78,611
TLAXCALA	54,655
VERACRUZ	168,204
YUCATAN	55,930
ZACATECAS	42,102
Grand Total	2,689,694

cubosaeh2018_plataforma.htm - Herramientas de desarrollo F12

Explorador DOM Consola Depurador Red Rendimiento Memoria Emulación

```

79 <param name="XMLData" value="&lt;xml xmlns:x=&quot;urn:schemas-microsoft-com:office:excel&quot;&gt;
80 &lt;x:PivotTable&gt;
81 &lt;x:OWCVersion&gt;10.0.0.2621 &lt;/x:OWCVersion&gt;
82 &lt;x:DisplayScreenTips&gt;
83 &lt;x:CubeProvider&gt;msolap&lt;/x:CubeProvider&gt;
84 &lt;x:DisplayFieldList&gt;
85 &lt;x:FieldListTop&gt;209&lt;/x:FieldListTop&gt;
86 &lt;x:FieldListLeft&gt;533&lt;/x:FieldListLeft&gt;
87 &lt;x:FieldListBottom&gt;588&lt;/x:FieldListBottom&gt;
88 &lt;x:FieldListRight&gt;798&lt;/x:FieldListRight&gt;
89 &lt;x:CacheDetails&gt;
90 &lt;x:ConnectionString&gt;Provider=MSOLAP;Password=Temp123!;User ID=SALUD\DGIS15;Data Source=pwidgis03.salud.gob.mx;Initial Catalog=EGRESOS2018;Client Cache Size=25;Au
91 &lt;x:DataMember&gt;CUBOEGRESOS2018&lt;/x:DataMember&gt;
92 &lt;x>Name&gt;Tabla dinámica de Microsoft Office 11.0&lt;/x>Name&gt;
93 &lt;x:PivotField&gt;
94 &lt;x>Name&gt;Unidad médica&lt;/x>Name&gt;
95 &lt;x:SourceName&gt;[Unidad Médica].[Unidad Médica].[Entidad]&lt;/x:SourceName&gt;
96 &lt;x:Orientation&gt;Row&lt;/x:Orientation&gt;
97 &lt;x:CompareOrderedMembersBy&gt;UniqueName&lt;/x:CompareOrderedMembersBy&gt;
98 &lt;/x:PivotField&gt;
99 &lt;x:PivotField&gt;
100 &lt;x>Name&gt;Egresos&lt;/x>Name&gt;
101 &lt;x:SourceName&gt;[Measures].[Egresos]&lt;/x:SourceName&gt;
102 &lt;x:SourceHierarchy&gt;[Measures].[Egresos]&lt;/x:SourceHierarchy&gt;
103 &lt;/x:PivotField&gt;
104 &lt;x:PivotField&gt;
105 &lt;x>Name&gt;Datos&lt;/x>Name&gt;
106 &lt;x:Orientation&gt;Column&lt;/x:Orientation&gt;
107 &lt;x:Position&gt;-1&lt;/x:Position&gt;
108 &lt;x>DataField&gt;
109 &lt;/x:PivotField&gt;
110 &lt;x:PivotField&gt;
111 &lt;x>Name&gt;Egresos&lt;/x>Name&gt;
112 &lt;x>TotalNumber&gt;0&lt;/x>TotalNumber&gt;
113 &lt;x:Orientation&gt;Data&lt;/x:Orientation&gt;
114 &lt;x:Position&gt;1&lt;/x:Position&gt;
115 &lt;x:ParentField&gt;[Measures].[Egresos]&lt;/x:ParentField&gt;
116 &lt;x:NumberFormat&gt;#,##&lt;/x:NumberFormat&gt;
117 &lt;/x:PivotField&gt;
118 &lt;x:PLTotal&gt;

```


Asistente para la conexión de datos

Conectar con el servidor de la base de datos

Escriba la información requerida para conectar con el servidor de la base de datos.

1. Nombre del servidor:

2. Credenciales de conexión

Utilizar autenticación de Windows

Utilizar el nombre de usuario y la contraseña siguientes

Nombre de usuario:

Contraseña:

Cancelar < Atrás Siguiete > Finalizar

88 <x:FieldListRight>798</x:FieldListRight>

89 <x:CacheDetails/>


90 <x:ConnectionString>Provider=MSOLAP;Password=Temp123!;User ID=SALUD\DGIS15;Data Source=pwidgis03.salud.gob.mx;Initial Catalog=EGRESOS2018;Client Cache Size=25;Auto Synch Period=10000</x:ConnectionString>

91 <x:DataMember>CUBOEGRESOS2018</x:DataMember>

92 <x>Name>Tabla dinámica de Microsoft Office 11.0</x>Name>

93 <x:PivotField>

Asistente para la conexión de datos ? X

Conectar con el servidor de la base de datos 

Escriba la información requerida para conectar con el servidor de la base de datos.

1. Nombre del servidor:

2. Credenciales de conexión


Utilizar autenticación de Windows

Utilizar el nombre de usuario y la contraseña siguientes

Nombre de usuario:

Contraseña:

Asistente para la conexión de datos ? X

Conectar con el servidor de la base de datos 

Escriba la información requerida para conectar con el servidor de la base de datos.

1. Nombre del servidor:

2. Credenciales de conexión

Utilizar autenticación de Windows

Utilizar el nombre de usuario y la contraseña siguientes

Nombre de usuario:

Contraseña:

Conectar con el servidor de la base de datos

Escriba la información requerida para conectar con el servidor de la base de datos.

1. Nombre del servidor:

2. Credenciales de conexión

- Utilizar autenticación de Windows
 Utilizar el nombre de usuario y la contraseña siguientes

Nombre de usuario: Contraseña:

Cancelar

< Atrás

Siguiente >

Finalizar

Seleccionar base de datos y tabla

Seleccione la base de datos y la tabla o el cubo que contenga los datos que desea obtener.



Seleccione la base de datos que contiene la información que desea:

 Conectar con una tabla o a un cubo específico:

Nombre	Descripción	Modificado	Creado	Tipo
CUBOS 2011		2/25/2014 1:10:19 AM		CUBE

Cancelar

< Atrás

Siguiente >


Finalizar

Asistente para la conexión de datos

Seleccionar base de datos y tabla

Seleccione la base de datos y la tabla o el cubo que contenga los datos que desea obtener.

Seleccione la base de datos que contiene la información que desea:

EGRESOS2018			
egresos_productos_sinba			
egresos_sinba			
EGRESOS2018			
Egresos2019_19		12/14/2020 8:29:50 PM	CUBO
Egresos2020		12/14/2020 8:28:53 PM	CUBO
Egresos2021		12/14/2020 8:28:53 PM	CUBO
 CUBOPRODUCTOS2018		12/14/2020 8:28:53 PM	CUBO

Asistente para la conexión de datos




Seleccionar base de datos y tabla

Seleccione la base de datos y la tabla o el cubo que contenga los datos que desea obtener.

Seleccione la base de datos que contiene la información que desea:

EGRESOS2018

Conectar con una tabla o a un cubo específico:

Nombre	Descripción	Modificado	Creado	Tipo
 CUBOEGRESOS2018		12/14/2020 8:29:50 PM		CUBO
 CUBOPROCEDIMIENTO2018		12/14/2020 8:28:53 PM		CUBO
 CUBOPRODUCTOS2018		12/14/2020 8:28:53 PM		CUBO

Asistente para la conexión de datos

Guardar archivo de conexión de datos y finalizar

Escriba un nombre y una descripción para el nuevo archivo de conexión de datos y presione Finalizar para guardar.

Nombre de archivo:
pwidgis03.salud.gob.mx EGRESOS2018 CUBOEGRESOS2018.odc Examinar...

Guardar contraseña en archivo

Descripción:
Conexión a Cubo Egresos 2018

Nombre descriptivo:
pwidgis03.salud.gob.mx EGRESOS2018 CUBOEGRESOS2018

Palabras clave de búsqueda:

Intentar utilizar siempre este archivo para actualizar los datos

Servicios de Excel: Configuración de autenticación...

Cancelar < Atrás Siguiente > Finalizar

	A	B	C	D	E	F	G	H	I
1									
2									
3									
4									
5									
6									
7									
8									
9									
10									
11									
12									
13									
14									
15									
16									

Importar datos

Seleccione cómo desea ver estos datos en el libro.

Tabla

Informe de tabla dinámica

Gráfico dinámico

Generar informes de Power View

Crear solo conexión

¿Dónde desea situar los datos?

Hoja de cálculo existente:
=SAS1

Hoja de cálculo nueva

Agregar estos datos al Modelo de datos

Propiedades... Aceptar Cancelar

	A	B	C	D	E	F	G	H	I	J	K	L	M	N	O	P	Q
1																	
2																	
3																	
4																	
5																	
6																	
7																	
8																	
9																	
10																	
11																	
12																	
13																	
14																	
15																	
16																	
17																	
18																	
19																	
20																	
21																	
22																	
23																	
24																	
25																	
26																	
27																	
28																	
29																	
30																	
31																	
32																	
33																	
34																	
35																	
36																	
37																	
38																	
39																	
40																	
41																	
42																	
43																	
44																	
45																	
46																	

TablaDinámica1

Para generar un informe, elija los campos de la lista de campos de la tabla dinámica



Campos de tabla dinámica

Mostrar campos: (Todas)

Buscar

- Σ Egresos2018
 - Dias Estancia
 - Egresos
 - Máximo de días estancia
- Σ Egresos2018 1
 - Total CLUES
- AFECPRIN
 - Afección principal
 - Principales LM Morbi
 - Más campos
- Cat Cie10 Causaexterna
 - Causa Externa

Arrastrar campos entre las áreas siguientes:

FILTROS	COLUMNAS
FILAS	VALORES

Aplazar actualización del diseño

ACTUALIZAR

Nombre de tabla dinámica: TablaDinámica1 Campo activo: Entidad

Opciones Configuración de campo Campo activo Explorar en profundidad Rastrear agrupando datos Agrupar selección Desagrupar Agrupar campos Agrupar

Insertar Segmentación de datos Insertar escala de tiempo Conexiones de filtro Actualizar Cambiar origen de datos Borrar Seleccionar Mover tabla dinámica Campos, elementos y conjuntos Herramientas OLAP Relaciones Gráfico dinámico Tablas dinámicas recomendadas Lista de campos Botones +/- Encabezados de campo

A1 Etiquetas de fila

Etiquetas de fila																
1	AGUASCALIENTES															
2	BAJA CALIFORNIA															
3	BAJA CALIFORNIA SUR															
4	CAMPECHE															
5	COAHUILA															
6	COLIMA															
7	CHIAPAS															
8	CHIHUAHUA															
9	CIUDAD DE MÉXICO															
10	DURANGO															
11	GUANAJUATO															
12	GUERRERO															
13	HIDALGO															
14	JALISCO															
15	MEXICO															
16	MICHOACAN															
17	MORELOS															
18	NAYARIT															
19	NUEVO LEON															
20	OAXACA															
21	PUEBLA															
22	QUERETARO															
23	QUINTANA ROO															
24	SAN LUIS POTOSI															
25	SINALOA															
26	SONORA															
27	TABASCO															
28	TAMAULIPAS															
29	TLAXCALA															
30	VERACRUZ															
31	YUCATAN															
32	ZACATECAS															
33	Total general															
34																
35																
36																
37																
38																
39																
40																
41																
42																
43																
44																
45																
46																

Campos de tabla dinámica

Mostrar campos: (Todas)

Buscar

- Grupos de edad
- Más campos
- Meses
 - Mes estadístico
- Unidad Médica
 - Institución
 - Nivel de Atención
 - Tipo de Unidad Médica
 - Tipo Unidad Administradora
 - Tipología
 - Unidad Médica
 - Más campos
 - CLUES

Arrastrar campos entre las áreas siguientes:

FILTROS	COLUMNAS
FILAS	VALORES
Unidad Médica	

Aplazar actualización del diseño ACTUALIZAR

Nombre de tabla dinámica: TablaDinámica1 Campo activo: Entidad

Explorar en profundidad Rastrear agrupando datos

Agrupar selección Desagrupar Agrupar campos Agrupar

Insertar Segmentación de datos Insertar escala de tiempo Conexiones de filtro Actualizar Cambiar origen de datos

Borrar Seleccionar Mover tabla dinámica Acciones

Campos, elementos y conjuntos Herramientas OLAP Relaciones Gráfico dinámico Tablas dinámicas recomendadas Lista de campos Botones Encabezados de campo

A1 Etiquetas de fila

Etiquetas de fila	Egresos																	
AGUASCALIENTES	39161																	
BAJA CALIFORNIA	41590																	
BAJA CALIFORNIA SUR	19639																	
CAMPECHE	24786																	
COAHUILA	41335																	
COLIMA	19049																	
CHIAPAS	116420																	
CHIHUAHUA	83869																	
CIUDAD DE MÉXICO	249752																	
DURANGO	49664																	
GUANAJUATO	158514																	
GUERRERO	78292																	
HIDALGO	59229																	
JALISCO	176843																	
MEXICO	304247																	
MICHOACAN	105049																	
MORELOS	44348																	
NAYARIT	20410																	
NUEVO LEON	54699																	
OAXACA	84729																	
PUEBLA	123055																	
QUERETARO	51749																	
QUINTANA ROO	40320																	
SAN LUIS POTOSI	66697																	
SINALOA	65115																	
SONORA	90264																	
TABASCO	81367																	
TAMAULIPAS	78611																	
TLAXCALA	54655																	
VERACRUZ	168204																	
YUCATAN	55930																	
ZACATECAS	42102																	
Total general	2689694																	

Campos de tabla dinámica

Mostrar campos: (Todas)

Buscar

- Σ Egresos2018
 - Días Estancia
 - Egresos
 - Máximo de días estancia
- Σ Egresos2018.1
 - Total CLUES
- AFECPRIN
 - Afección principal
 - Principales LM Morbi
 - Más campos
- Cat Cie10 Causaexterna
 - Causa Externa

Arrastrar campos entre las áreas siguientes:

FILTROS	COLUMNAS
FILAS	VALORES
Unidad Médica	Egresos

Aplazar actualización del diseño **ACTUALIZAR**

Nombre de tabla dinámica: TablaDinámica1 Campo activo: Institución

	A	B	C	D	E	F	G	H	I	J	K	L	M	N	O	P	Q
1	Institución	All															
29	SONORA	90264															
30	TABASCO	81367															
31	TAMAULIPAS	78611															
32	TLAXCALA	54655															
33	VERACRUZ	168204															
34	YUCATAN	55930															
35	ZACATECAS	42102															
36	Total general	2689694															

Buscar Institución

- All
- CENTROS DE INTEGRACION JUVENIL
- CRUZ ROJA MEXICANA
- SISTEMA NACIONAL PARA EL DESARROLLO INTEGRAL DE LA FAMILIA
- FISCALIA GENERAL DEL ESTADO
- HOSPITALES UNIVERSITARIOS
- INSTITUTO MEXICANO DEL SEGURO SOCIAL
- INSTITUTO MEXICANO DEL SEGURO SOCIAL BIENESTAR
- INSTITUTO DE SEGURIDAD Y SERVICIOS SOCIALES PARA LOS TRABAJADORES DEL ESTADO
- PETROLEOS MEXICANOS
- PROCURADURIA GENERAL DE LA REPUBLICA
- SECRETARIA DE COMUNICACIONES Y TRANSPORTES
- SECRETARIA DE LA DEFENSA NACIONAL
- SECRETARIA DE MARINA
- SERVICIOS MEDICOS ESTATALES
- SERVICIOS MEDICOS MUNICIPALES
- SERVICIOS MEDICOS PRIVADOS
- SECRETARIA DE SALUD
- Unknown

Seleccionar varios elementos

Campos de tabla dinámica

Mostrar campos: (Todas)

Buscar

- Grupos de campos
 - Más campos
 - Meses
 - Mes estadístico
 - Unidad Médica
 - Institución
 - Nivel de Atención
 - Tipo de Unidad Médica
 - Tipo Unidad Administradora
 - Tipología
 - Unidad Médica
 - Más campos
 - CLUES

Arrastrar campos entre las áreas siguientes:

FILTROS	COLUMNAS
Institución	
FILAS	VALORES
Unidad Médica	Egresos

Aplazar actualización del diseño

Excel interface showing a PivotTable and the 'Campos de tabla dinámica' (PivotTable Fields) task pane.

Excel Ribbon: Archivo, Inicio, Insertar, Diseño de página, Fórmulas, Datos, Revisar, Vista, Power Pivot, Herramientas de tabla dinámica (Analizar, Diseño), ¿Qué desea hacer?, Gerardo Juvencio Trejo Resendiz, Compartir.

Table Name: TablaDinámica1

Field List: Egresos

Table Data:

		15 a 19 años	20 a 24 años	25 a 29 años	30 a 34 años	35 a 39 años	40 a 44 años	45 a 49 años	50 a 54 años	Total general	
7	QUINTANA ROO	112	3195	4437	2973	1572	733	168	18	3	13211
8	QRSSA000011	5	152	188	115	75	30	5	1		571
9	NINGUNA	3	91	79	54	24	9	2			262
10	HORMONAL ORAL	1	43	72	29	22	13		1		181
11	OTB		4	24	21	21	7	3			80
12	OTRO		3	4	4	4					15
13	INYECTABLE BIMESTRAL	1	5	7	3	2	1				19
14	IMPLANTE SUBDÉRMICO		5	2	2	1					10
15	DISPOSITIVO INTRAUTERINO		1		2	1					4
16	QRSSA000023	5	221	299	261	142	82	18	1		1029
17	NINGUNA	1	120	178	134	59	39	10			541
18	HORMONAL ORAL	1	13	18	19	6	5				62
19	OTB		2	33	48	44	27	3	1		158
20	OTRO		10	12	9	4	4	2			41
21	IMPLANTE SUBDÉRMICO	2	56	44	37	18	5	2			164
22	DISPOSITIVO INTRAUTERINO	1	20	14	14	11	2	1			63
23	QRSSA000356	1	8	15	19	7	2	3	2		57
24	HORMONAL ORAL	1	5	11	13	2	1				33
25	OTB				2	3	1		1		10
26	OTRO			1							1
27	IMPLANTE SUBDÉRMICO			2	2	1					5
28	DISPOSITIVO INTRAUTERINO		3	1	2	1					8
29	QRSSA000361	24	646	937	652	350	151	29			2789
30	NINGUNA	12	317	419	264	101	37	4			1154
31	HORMONAL ORAL		39	69	33	21	9	1			172
32	OTB		27	206	219	184	92	22			750
33	OTRO		12	10	9	7	2	1			41
34	INYECTABLE MENSUAL	1	9	7	6	1	2				26
35	INYECTABLE BIMESTRAL		3	17	7						27
36	IMPLANTE SUBDÉRMICO	8	130	64	22	13	3	1			241
37	DISPOSITIVO INTRAUTERINO	3	89	115	73	13	2				295
38	PRESERVATIVO FEMENINO				1						1
39	PRESERVATIVO MASCULINO		18	24	13	7	4				66
40	DIU MEDICADO		2	6	5	3					16
41	QRSSA000373	3	127	272	229	109	44	5	4		793
42	NINGUNA	2	60	99	80	40	16	1	2		300
43	HORMONAL ORAL		5	2	2		1				10
44	OTB		4	16	19	22	11	3			75
45	OTRO		42	135	120	47	15		2		361
46	IMPLANTE SUBDÉRMICO	1	11	14	5				1		32

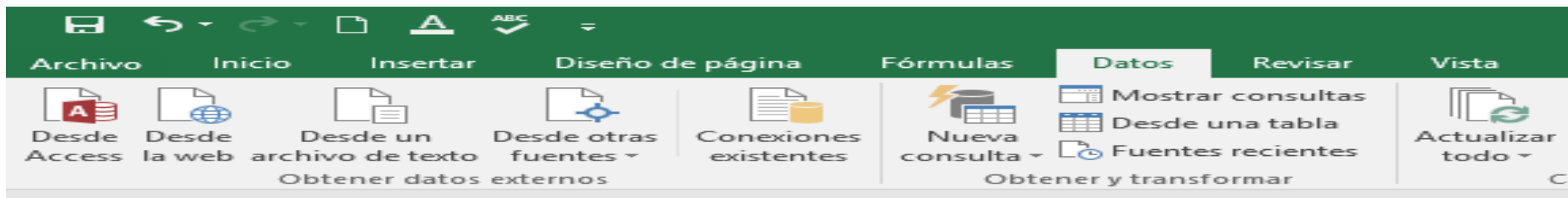
Campos de tabla dinámica (Task Pane):

- Mostrar campos: (Todas)
- Buscar: []
- Grupos de Edad:
 - Grupos de edad
 - Más campos
 - Edad en años
 - Edad menores de 1 año
 - Edad quinquenal
- Meses:
 - Mes estadístico
- Unidad Médica:
 - Institución
 - Nivel de Atención
 - Tipo de Unidad Médica
 - Tipo Unidad Administradora

Arrastrar campos entre las áreas siguientes:

- FILTROS:
 - Institución
 - Tipo de atención
- COLUMNAS:
 - Edad quinquenal
- FILAS:
 - Unidad Médica
 - CLUES
 - Planificación Familiar
- VALORES:
 - Egresos

Aplazar actualización del diseño ACTUALIZAR



Conexiones existentes

Seleccionar una conexión o tabla

Conexiones Tablas

Mostrar: Todas las conexiones

Conexiones en este libro

- pwidgis03.salud.gob.mx EGRESOS2018 CUBOEGRESOS2018**
Conexión a cubo Egresos 2018 Editar propiedades de conexión...

Archivos de conexión en la red
<No se encontraron conexiones>

Archivos de conexión en este equipo

- pwidgis03.salud.gob.mx EGRESOS2018 CUBOEGRESOS2018**
Conexión a cubo Egresos 2018
- pwidgis03.salud.gob.mx Egresos2019_19 CUBOEGRESOS_2019**
Conexión a cubo Egresos 2019

Examinar en busca de más... Abrir Cancelar

1					
2	Ins				
3	Tip				
4					
5	Egr				
6	Etio				
7	+ C				
8					
9					
10					
11					
12					
13					
14					
15					
16					
17					
18					
19					
20					
21					
22					
23					
24					
25					
26					
27					
28					
29	DISPOSITIVO INTRAUTERINO				
30	QRSSA000361	24	646	937	6
31	NINGUNA	12	317	419	2
	HORMONAL ORAL		39	69	

Propiedades de conexión



Nombre de conexión: pwidgis03.salud.gov.mx EGRESOS2018 CUBOEGRESOS2018
Descripción: Conexión a cubo Egresos 2018

Uso Definición

Control de actualizaciones

Última actualización: 05/01/2022 12:15:01 p. m.

- Habilitar actualización en segundo plano
- Actualizar cada minutos
- Actualizar al abrir el archivo
 - Quitar datos del rango de datos externo antes de guardar el libro
- Actualizar esta conexión en Actualizar Todo

Formato de servidor OLAP

Recuperar los formatos siguientes del servidor al utilizar esta conexión:

- Formato de número Color de relleno
- Estilo de fuente Color de texto

Nivel de detalle OLAP

Número máximo de registros que se recuperarán:


Idioma

- Recuperar datos y errores en el idioma de presentación de Office cuando esté disponible

Aceptar

Cancelar

Propiedades de conexión



Nombre de conexión: pwidgis03.salud.gob.mx EGRESOS2018 CUBOEGRESOS2018

Descripción: Conexión a cubo Egresos 2018

Uso Definición

Tipo de conexión: Conexión de datos de Office

Archivo de conexión: C:\Users\gerardo.trejo\Documents\Mis archivos de origen de datos\pwidgis03.sal Examinar...

Utilizar siempre archivo de conexión

Cadena de conexión: Provider=MSOLAP.4;Persist Security Info=True;User ID=SALUD\DGIS15;Initial Catalog=EGRESOS2018;Data Source=pwidgis03.salud.gob.mx;MDX Compatibility=1;Safety Options=2;MDX Missing Member Mode=Error

Guardar contraseña

Tipo de comando: Cubo

Texto del comando: CUBOEGRESOS2018

Servicios de Excel: Configuración de autenticación...

Editar consulta...

Parámetros...

Exportar archivo de conexión...

Aceptar

Cancelar