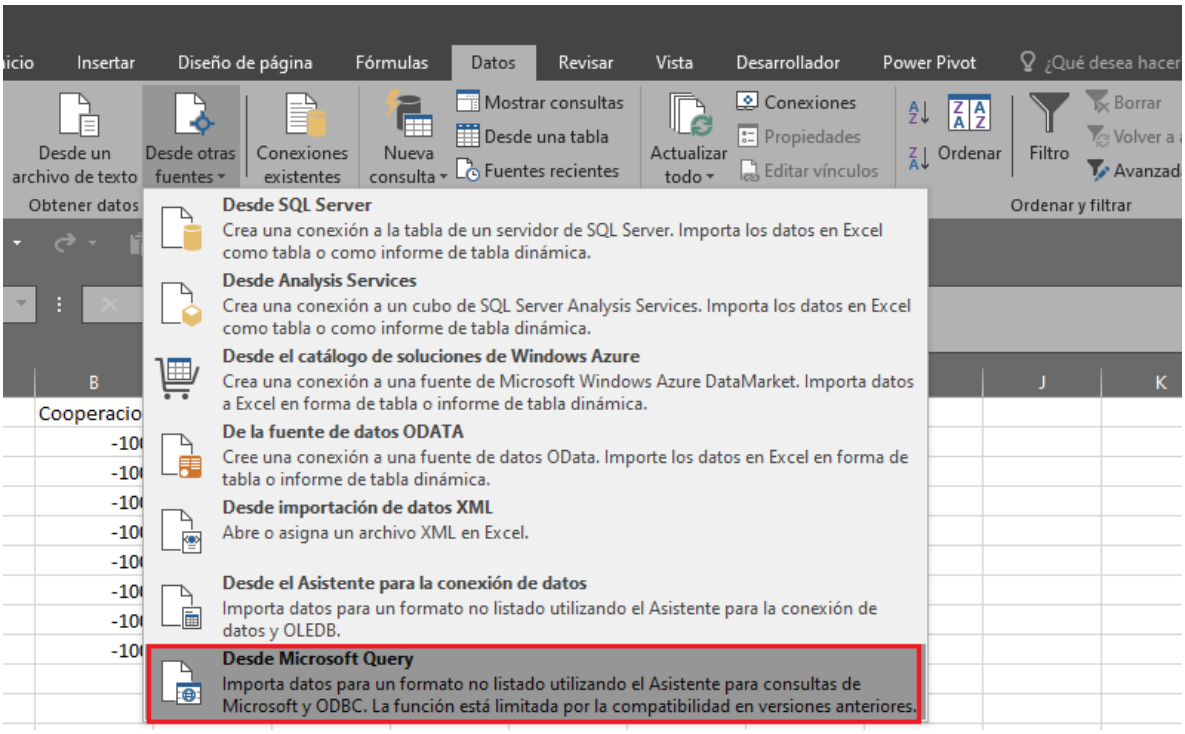
Insertar
Diseño de página
Fórmulas
Datos
Revisar
Vista
Desarrollador
Power Pivot
¿Qué desea hacer
Desde un archivo de texto
Desde otras fuentes
Conexiones existentes
Nueva consulta
Mostrar consultas
Desde una tabla
Fuentes recientes
Actualizar todo
Conexiones
Propiedades
Editar vínculos
Ordenar
Filtro
Borrar
Obtener datos
Ordenar y filtrar
Desde SQL Server
Crea una conexión a la tabla de un servidor de SQL Server. Importa los datos en Excel como tabla o como informe de tabla dinámica.
Desde Analysis Services
Crea una conexión a un cubo de SQL Server Analysis Services. Importa los datos en Excel como tabla o como informe de tabla dinámica.
Desde el catálogo de soluciones de Windows Azure
Crea una conexión a una fuente de Microsoft Windows Azure DataMarket. Importa datos a Excel en forma de tabla o informe de tabla dinámica.
De la fuente de datos ODATA
Cree una conexión a una fuente de datos OData. Importe los datos en Excel en forma de tabla o informe de tabla dinámica.
Desde importación de datos XML
Abre o asigna un archivo XML en Excel.
Desde el Asistente para la conexión de datos
Importa datos para un formato no listado utilizando el Asistente para la conexión de datos y OLEDB.
Desde Microsoft Query
Importa datos para un formato no listado utilizando el Asistente para consultas de Microsoft y ODBC. La función está limitada por la compatibilidad en versiones anteriores.

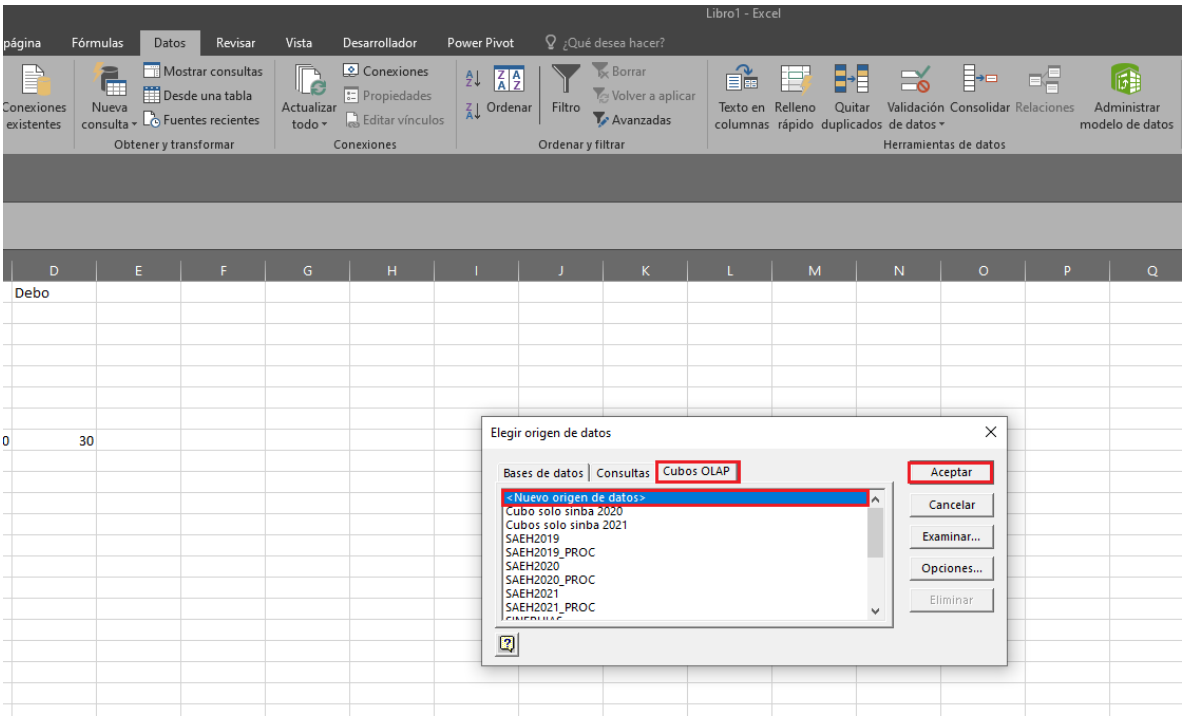
Libro1 - Excel
Fórmulas
Datos
Revisar
Vista
Desarrollador
Power Pivot
¿Qué desea hacer?
Conexiones existentes
Nueva consulta
Mostrar consultas
Desde una tabla
Fuentes recientes
Obtener y transformar
Actualizar todo
Conexiones
Propiedades
Editar vínculos
Ordenar
Filtro
Borrar
Volver a aplicar
Avanzadas
Ordenar y filtrar
Texto en columnas
Relleno rápido
Quitar duplicados
Validación de datos
Consolidar
Relaciones
Administrar modelo de datos
Herramientas de datos
Debo
Elegir origen de datos
Bases de datos
Consultas
Cubos OLAP
<Nuevo origen de datos>
Cubo solo sinba 2020
Cubos solo sinba 2021
SAEH2019
SAEH2019_PROC
SAEH2020
SAEH2020_PROC
SAEH2021
SAEH2021_PROC
Aceptar
Cancelar
Examinar...
Opciones...
Eliminar

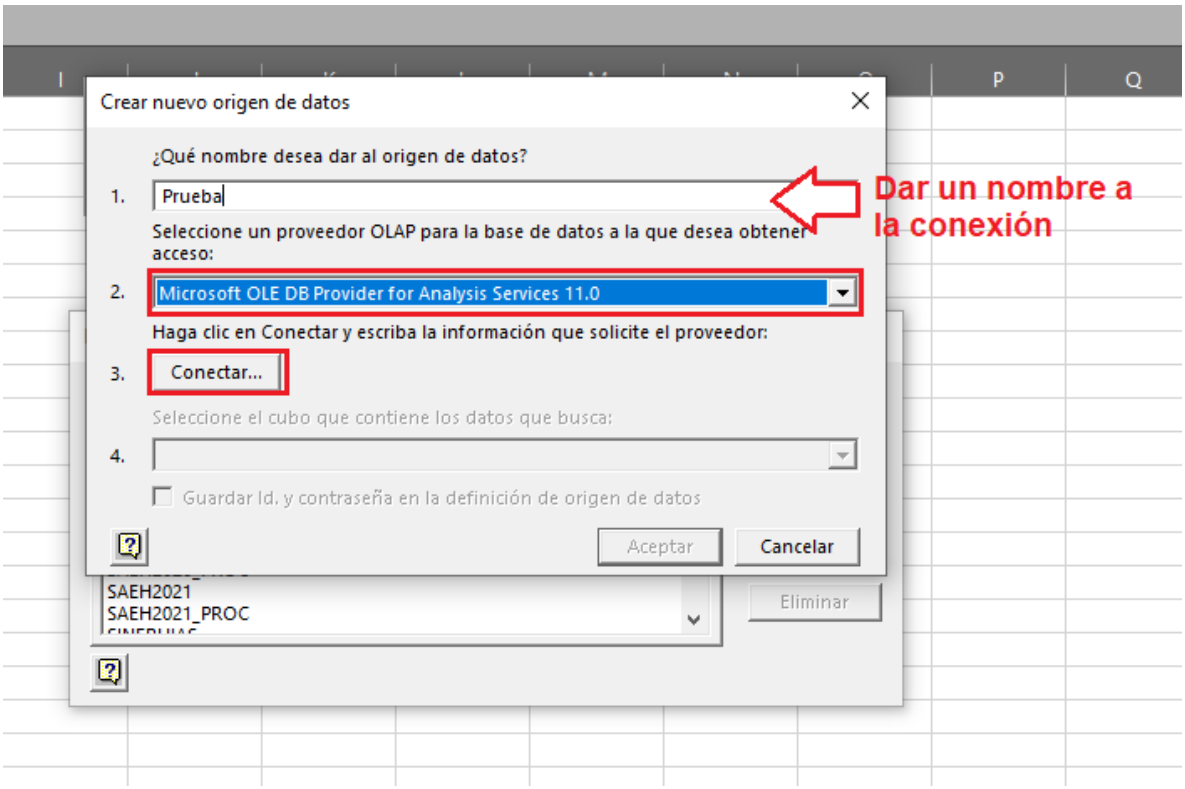
Crear nuevo origen de datos
¿Qué nombre desea dar al origen de datos?
1. Prueba
Seleccione un proveedor OLAP para la base de datos a la que desea obtener acceso:
2. Microsoft OLE DB Provider for Analysis Services 11.0
Haga clic en Conectar y escriba la información que solicite el proveedor:
3. Conectar...
Seleccione el cubo que contiene los datos que busca:
4.
Guardar Id. y contraseña en la definición de origen de datos
Aceptar
Cancelar
SAEH2021
SAEH2021_PROC
Eliminar
Dar un nombre a la conexión

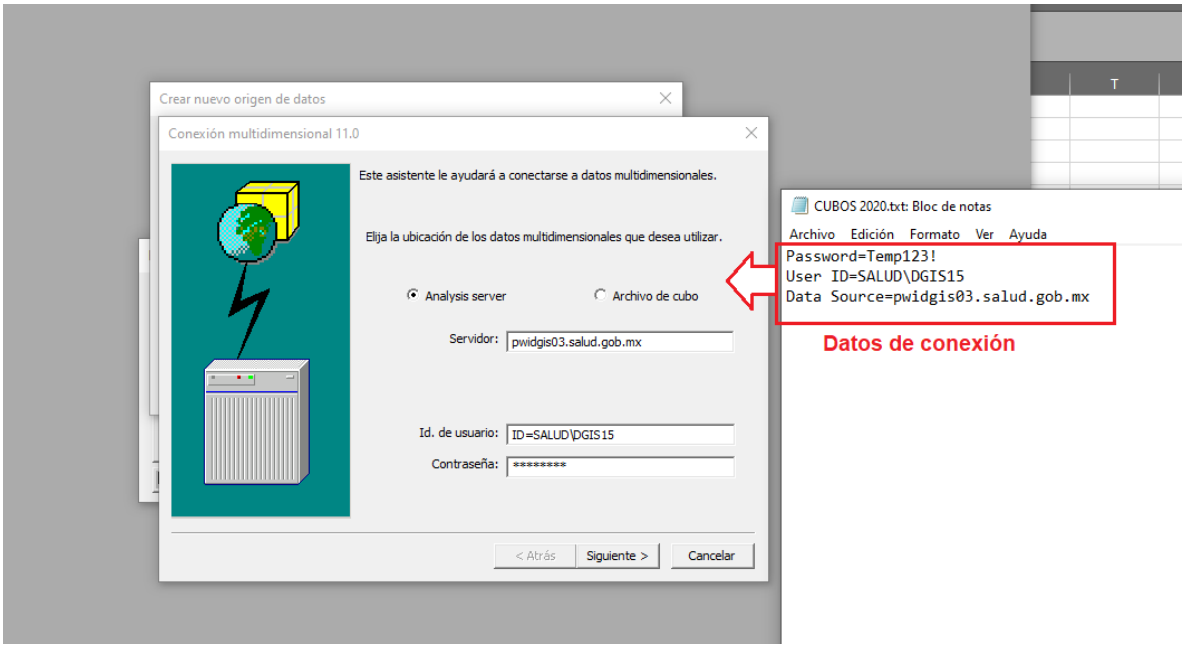
Crear nuevo origen de datos
Conexión multidimensional 11.0
Este asistente le ayudará a conectarse a datos multidimensionales.
Elija la ubicación de los datos multidimensionales que desea utilizar.
Analysis server
Archivo de cubo
Servidor: pwidgis03.salud.gob.mx
Id. de usuario: ID=SALUD\DGIS15
Contraseña: ********
< Atrás
Siguiente >
Cancelar
CUBOS 2020.txt: Bloc de notas
Archivo Edición Formato Ver Ayuda
Password=Temp123!
User ID=SALUD\DGIS15
Data Source=pwidgis03.salud.gob.mx
Datos de conexión

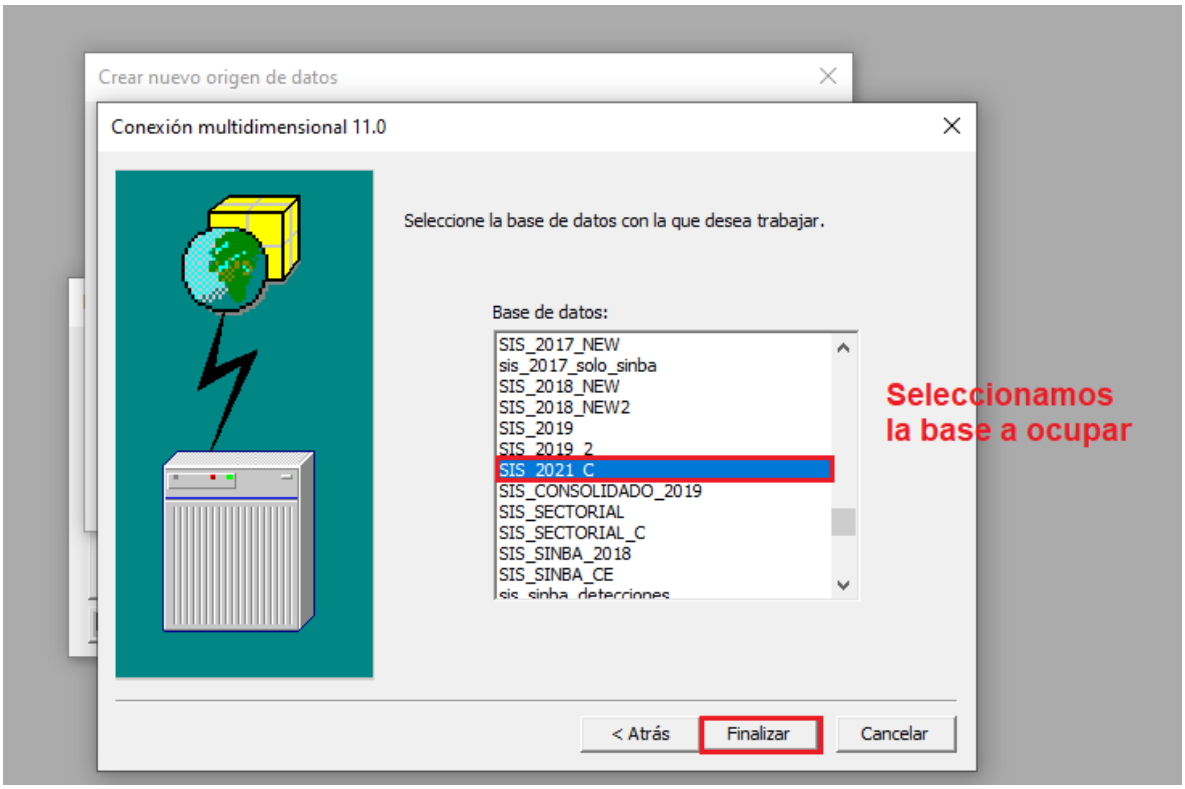

Damos Aceptar al resto de las pantallas. Puede que la primera vez de error y nos pide la contraseña de nuevo, así que se la volvemos a ingresar: **Temp123!** y volvemos a dar a Aceptar a las pantallas.