



CEMECE

SECRETARÍA DE SALUD

AUXILIARES PARA LA CODIFICACIÓN DE INFORMACIÓN MÉDICA

PRIMER SEMESTRE 2021

ÍNDICE

Sección	Página
Acuerdos para la codificación de términos diagnósticos y causas que no se encuentran en la CIE-10 y CIE-9-MC	5
Acuerdos de codificación de accidentes de transporte	22
Esquema para la selección de la causa básica de defunción	36
Resumen para la aplicación de pasos	37
Secuencias Aceptadas y Rechazadas	38
Paso SP 6: Causa obvia	55
Paso SP7: Afecciones mal definidas	68
Paso M1 “Resumen de asociaciones según los códigos”	69
Resumen de afecciones que no deben emplearse para la codificación de Causa Básica	79
Códigos que no se deben utilizar si se conoce la Causa Básica que los origina	82
Auxiliar para la Nota 4.3.6 “Secuelas”	83
Tablas de accidentes de transporte terrestre (de la CIE)	87
Sección: codificación COVID-19 (SARS-COV2)	91

Acuerdos para la codificación de términos diagnósticos, causas de defunción y procedimientos médicos que no se encuentran en la CIE-10 y en la CIE-9-MC

Con objeto de fortalecer las actividades de codificación en el ámbito nacional el Centro Colaborador para la Familia de Clasificaciones Internacionales de la OMS en México (CEMECE), ha establecido acuerdos para la codificación de términos diagnósticos, motivos de atención y causas de muerte no incluidos en la CIE-10 y en el volumen 3 de la CIE-9-MC.

Con el propósito de mejorar la calidad de los registros y la difusión de dichos acuerdos se exhorta al personal encargado de las áreas de estadística, departamento de enseñanza y afines a promover entre el personal médico la mejoría en el registro de la información en los formatos estadísticos relacionados con consulta externa, egresos hospitalarios, urgencias médicas y certificados de nacimiento y de defunción, enfatizando la importancia de la especificidad y detalle en los términos diagnósticos recomendados por la Organización Mundial de la Salud (OMS), a través de las clasificaciones que están disponibles para consulta en el acervo bibliográfico o en el departamento de estadística y archivo clínico de las unidades médicas.

Estos acuerdos serán de observancia por las oficinas de estadística y unidades de atención a la salud que reporten a los sistemas nacionales de información para permitir el correcto registro, codificación, procesamiento, almacenamiento y posterior recuperación para el análisis y la comparación de la información en salud a través del tiempo y espacio.

CIE-10 y/o CIE-9-MC: Una vez agotadas las instancias para la codificación de un término o procedimiento médico y en caso de que no se localice proceda de la manera siguiente:

- a) Solicite al médico responsable del registro, información adicional que permita localizarlo bajo otro término (sinónimo) reconocido por la clasificación empleada
- b) Busque en las actualizaciones disponibles en el departamento normativo que coordina la codificación en cada institución.
- c) Consulte la presente lista de acuerdos y anote el código.

Nota: Si el término tampoco se localiza en esta relación, deberá reportarlo al Centro Regional de Referencia o al CEMECE para que sea investigado y codificado.

Causa	Código	Observaciones
Abdomen congelado	K66.0	En mujer con Adherencias peritoneales pélvicas consecutivas a procedimientos, codificar en N99.4, este código únicamente se utiliza como causa múltiple, ya que no puede ser causa básica.
Aborto diferido	O02.1	Aborto retenido
Aborto en evolución	O06.9	
Absceso abdominal	K65.0	Peritonitis aguda
Absceso pélvico	O85.X	Sólo en el postparto o
Acidosis mixta del recién nacido	P74.0	La combinación de: Acidosis respiratoria, Acidosis metabólica tardía del RN
Angina intestinal	K55.1	Isquemia intestinal
Apnea emotiva	P28.4	Adquirida antes de los
Apnea emotiva	R06.8	Adquirida a los 28 días
Apnea Letal del Recién nacido	P28.4	
Asfixia mecánica		Informado "debido a" o "por" Ascariasis (vómito)
Atonía o hipotonía uterina	O72.1	En mortalidad para la
Atropellado (a)	T14.9	Cuando no se describe
Baja reserva fetal en recién nacido	P20.9	CEMECE (Minuta 35)
Baja reserva fetal materna	O68.9	CEMECE (Minuta 35) Durante el trabajo de
Baja reserva fetal, atención del embarazo	O36.3	CEMECE (Minuta 35)
Bajo peso	R62.8	
Bicitopenia	D69.6	Acuerdo 25-05-2018
Broncoaspiración	T17.5 (W84.-)	Informada sola en el certificado o como punto de inicio tentativo
Broncoaspiración	J98.8 W84,-	Cuando se informa como "debida a" otra causa en mortalidad y adquirida a los 28 días Cuando es informada como accidental
Broncoaspiración	P24.9	En mortalidad: Cuando se informa sola o como debida a otra afección

Broncodisplasia pulmonar severa del adulto	J98.8	Más de 28 días sin evidencia de haberla adquirido con
Bronquitis crónica agudizada	J42.X	Mortalidad: instrucción de vol. 2
Bullying	Z60.4 Y07.-	En morbilidad emplearse como código En mortalidad
Cáncer basocelular	C44.9	
Causa	Código	Observaciones
Cardiopatía mixta	I25.1	Cardiopatía arteriosclerótica, isquémica e hipertensiva.
Catabiosis	R54.X	Senilidad
Causa única		En mortalidad: cuando en el certificado sólo aparece un diagnóstico en parte I y/o II, y se cuente con más información en otra parte
Cervicovaginitis	N72.X	Cervicocolpitis
Choque de vehículo de motor con objeto fijo	V89.2	Accidente de tránsito (vía pública)
Choque hipovolémico obstétrico	O67.9	
Choque medular cervical	S14.1	Naturaleza de la lesión
	X59.9	Causa externa no especificada,
Choque mixto	R57.8	
Choque neurogenico	R57.8	
Choque séptico del recién nacido	R57.2	Adquirido antes de los 28 días de edad. Para el sistema, este dx
Choque séptico respiratorio	J98.8	
Colitis neutropenica	K521	Acordado 25-05-2018 -
Codo de niñera	M24.4	Luxación recidivante
Colon tóxico	K59.3	Megacolon tóxico
Complejo de pierna	I73.8	Otras enfermedades vasculares periféricas
Complejo vascular	I99.X	
Compromiso funicular	O69.9	Causa materna,
	P02.6	Causa fetal o del recién nacido
Congestión alcohólica	F10.0	Para morbilidad y como causa múltiple.
Conjuntivitis bacteriana	H10.8	
Consejería para prevenir el consumo nocivo del alcohol y tabaco.	Z13.3	Para especificar el tipo de adicción:

		Al estar ya en tratamiento: Z71.4 para alcohol y Z71.6 para tabaco
Control nutricional	Z71.3	
Cor Anémico	I51.7	En mortalidad y
Coriodecidualitis	O85.X	
Cortipatía	H83.8	Atrofia del órgano de
Crisis asmática	J46.X	Estado asmático
Daño neurológico	G98.X	
Defecto del tubo neural	Q07.9	
Deficiencia de surfactante	P22.0	
Depresión cardiorespiratoria	R09.2	Insuficiencia cardiorespiratoria
Causa	Código	Observaciones
Deterioro cognitivo grave	R41.8	Entrar como: Trastorno
Descerebración	G93.8	
Descompensación mecano postural	R29.3	
Deterioro rostrocaudal	G98.X	
Disfunción bulbo	G93.8	
Disfunción Neurovegetativa	G90.8	
Disgenesia cerebral	Q04.9	
Dislipidemia	E78.5	
Dislipidemia mixta	E78.2	
Disociación electromecánica del corazón	I45.8	En el vol. 3 aparece
		Disociación auriculoventricular o atrioventricular (AV)(cualquier grado)(por interferencia)
Dispositivo intrauterino traslocado	T83.3	Naturaleza de la lesión. DIU traslocado. En el Índice se busca como complicación Dispositivo intrauterino
Dispositivo intrauterino traslocado	Y76.1	Causa externa. Y76.1 es dispositivos ginecológicos y obstétricos asociados con incidentes adversos
Distocia de hombros	O66.0	Distocia cintura
Distopía cervical	N81.2	(Ectropión cervical) CEMECE Minuta 33. La distopia se refiere a
Distopía genital	N81.9	(Prolapso genital)

Embarazo	O26.9	En mortalidad
Embarazo anembriónico	O02.0	Producto anormal de la concepción, no
Encefalopatía hipóxico isquémica del recién nacido	P91.6	
Encefalopatía metabólica	G93.4	
Encefalopatía metastásica	G93.8	Cuando NO es
Encefalopatía mixta	G93.8	
Encefalopatía urémica	N19.X	Daño cerebral
Enclavamiento del uncus	G93.5	
Endorexia	R63.2	
Enfermedad ácido péptica	K31.8	Hiperacidez gástrica
Enfermedad anoxoishémica	I99.X	
Enfermedad de Castleman	D47.9	Tumor linfoproliferativo
Enfermedad febril exantemática	U97.X	Casos rectificados, codificar según nueva
		Los casos sin confirmación, codificar en B09.X
		Exantema SAI y los casos no ratificados, codificar en R21.X
Causa	Código	Observaciones
Enfermedad por déficit de surfactante	P22.0	Se refiere a la membrana hialina
Enfermedad por el virus de Zika	U06.9	Antes de la actualización CIE-10, 2020 U06.9. Posteriormente A98.5 (código oficial)
Espasmo del sollozo	R06.8	Adquirida a los 28 días
Espasmo del sollozo	P28.4	Adquirida antes de los
Estado catabólico	E88.8	
Estado epiléptico del recién nacido	P90.X	
Estado vegetativo	G93.8	
Evento vascular cerebral	I64.X	
Faringitis bacteriana	J02.8	
Fiebre manchada	A77.0	
Fiebre neutropénica	R50.2	Derivado del
Gastropatía urémica	N19.X	
Genopatía	Q99.9	
Hematoma parenquimatoso	I60.9	Se refieren a un origen cerebral, por la
Hemorragia de tubo digestivo	K92.2	

Hemorragia de tubo digestivo alto	K92.0	Corresponde a hematemesis (más
Hemorragia de tubo digestivo bajo	K92.1	Corresponde a Melenas (más frecuente de
Hemorragia obstétrica	O67.9	
Hemorragia (intra) parenquimatosa	I61.9	Por frecuencia se debe interpretar como
Hemorragia posparto (atónica)	O72.1	Hemorragia debida a atonía uterina. Para
Hemorragia trans cesárea con OTB	O75.4	Cuando sean informados
Hemorragia por OTB postparto	O99.8	Así informada
Hernia cerebral	G93.5	Adquirida
Hernia de uncus, uncal.	G93.5	(Compresión del encéfalo) (Hernia de tallo encefálico)
Hiperpresión de la rótula	M22.8	
Hiperreactor bronquial	J98.0	El hiperreactor puede o no ser asmático y su manifestación es el broncoespasmo (J98.0)
Hipertrófico (RN)	P08.0	
Hipomotilidad o Hiperomotilidad fetal	O36.8	Para codificar a la madre
Histerectomía obstétrica	O75.9	
Causa	Código	Observaciones
ILE (Interrupción Legal del Embarazo)		Primera afección: Interrupción del
		Segunda afección: Aborto médico O04.9
		Afección Principal: Extracción menstrual Z30.3
		SIEMPRE deben codificarse juntos los códigos en Morbilidad
Íleo metabólico	K56.0	
Incendio de vehículo de motor (persona lesionada)	V89.2	Código del capítulo XXI
Inercia uterina (postparto)	O72.1	Si el PIT se clasifica en O62.2 se acepta la presunción de
Inestabilidad del carpo postraumática	M24.2	

Inestabilidad hemodinámica	I99.X	
Infarto frontoparietal	I63.9	Infarto cerebral
Infarto (múltiple)	I99.X	
Infarto masivo	I21.9	La frecuencia de esta descripción se refiere a
Infarto agudo al miocardio en personas menores de 15 años de edad	I51.5	Si bien la codificación directa es I21.9, por acuerdo del CEMECE se debe recodificar en I51.5 Degeneración miocárdica . Ratificado abril 2021.
Infección abdominal	K65.9	CEMECE Minuta 35. Ver Peritonitis
Infección intra abdominal	K65.9	CEMECE Minuta 35. Ver Peritonitis
Infección de tejidos blandos	L08.9	Es más específico L08.9
Inmadurez generalizada	P07.2	P07.2 es para
Inmunosupresión	D84.9	Inmunodeficiencia
Insuficiencia hepática fulminante	K72.0	
Insuficiencia renal aguda	O90.4	Cuando está informado así en el certificado con una evolución mayor a 24 horas, viene marcado “puerperio” y no hay evidencia de que su aparición sea en el embarazo.
Interrupción de la circulación feto- placentaria	P96.8	
Interrupción de la circulación materno fetal	P96.8	
Interrupción voluntaria del embarazo (IVE) (producto de violación)	A.P: Z30.3	Primera afección: Interrupción voluntaria del embarazo Z30.3. Segunda afección: Abuso sexual (violación) T74.2 Tercera afección: Aborto médico completo o no especificado O04.9 Afección Principal: Extracción menstrual Z30.3 Causa Externa: Agresión sexual con fuerza corporal Y05.- (El

		cuarto dígito se asignará dependiendo del lugar de ocurrencia registrado)
Causa	Código	Observaciones
IVE (si NO se hace el procedimiento)	A.P: Z64.0	Primera afección: Problemas relacionados con embarazo no deseado Z64.0 Segunda afección: Abuso sexual (violación) T74.2 Reelección de la Afección Principal: Z64.0
IVE (En hoja de lesiones)	A.P: T74.2	Primera afección: Abuso sexual (violación) T74.2 AFECCIÓN PRINCIPAL T74.2 Causa externa: Agresión sexual con fuerza corporal Y05.-
Interrupción Legal de Embarazo (ILE) O Interrupción voluntaria del embarazo (IVE) (producto de violación)	Cuando lo resuelvan por Misoprostol o algún otro medicamento:	75.A1 Administración de Misoprostol para interrupción del embarazo. 75.A3 Administración de otro medicamento para la interrupción del embarazo.
	Cuando lo resuelvan por Legrado Uterino Instrumentado (LUI)	69.01 Dilatación y legrado para la terminación del embarazo
	Cuando lo resuelvan por Aspiración Manual Endouterina (AMEU)	69.51 Legrado por aspiración del útero para terminación del embarazo
	Si el médico registró algún otro procedimiento, codificar según corresponda.	
Intoxicación con carne contaminada por Clenbuterol	U96.X	Si fue rectificada codificar según la nueva causa. Si fue ratificada codificar en T62.8 Naturaleza y X49.- Causa Externa

Intoxicación con mariscos contaminados por marea roja	U95.X	Si fue rectificada codificar según la nueva causa. Si fue ratificada codificar en T61.8 Naturaleza, X49.- Causa Externa
Laceración hepática	K76.8	En mortalidad: K76.8 – Codificación primaria (múltiple).
Laceración hepática (no traumática)	O26.6	Cuando es muerte obstétrica
Lesiones y traumatismos	S00-T98	EN MUERTES MATERNAS: Aceptarse cuando están informados en una correcta relación causal como debidos a la complicación de la atención, será la excepción al inciso m) de las secuencias rechazadas y una causa más en el inciso i) de las secuencias aceptadas.
Limitación articular	M25.8	
Mancha o Melanoma Mongólica	Q82.5	
Muerte cerebral	R99.X	
Causa	Código	Observaciones
Muerte natural	R99.X	
Nefroangioesclerosis	I12.9	
Nefropatía gotosa	M10.3	
Nesidioblastosis	D13.7	Nesidioblastoma
Neumonía adquirida en la comunidad	J18.9	
Neumonía asociada a ventilador	J18.9	A partir de información 2016
Neumonía de focos múltiples	J18.0	
Neumopatía mixta	J98.4	
Neuroglupenia	E16.2	
Neuroinfección	G04.9	CEMECE mayo 2007
Neuroinfección bacteriana	G04.2	CEMECE mayo 2007

Otomastoiditis	H708	
Paciente sano	Z00.0	
Parálisis flácida aguda (PFA)	U98.X	Casos rectificados codificar según causa.
Paridad satisfecha	Z30.2	Solo morbilidad
Parto (fortuito) SAI	O75.9	En mortalidad
Parto fortuito, cuando ocurre dentro de la unidad	O80.9	Solo morbilidad
Parto fortuito, cuando ocurre fuera de la unidad	Z39.0	Solo morbilidad
Parto normal	O75.9	En mortalidad
Parto por cesárea	O75.9	En mortalidad
Parto vaginal distocia de hombros	O66.0	
Peritonitis por catéter	K65.9 T85.9	
Pie de Charcot	A52.1+ M14.6* E10-E14 (.6)	Informada como debida a sífilis o sífilítica
		Informada como debida a diabetes mellitus con cuarto carácter .6.
Pie diabético	E10-E14 con cuarto carácter (.5)	Diabetes tipo especificado más Pie diabético E10-E14 con cuarto carácter .5
Piocollecistitis	K81.0	
Causa	Código	Observaciones
Piocollecisto	K81.0	CEMECE Minuta 25
Plastia umbilical	K42.9	Por frecuencia se realiza para corregir hernia umbilical
Poliglobulia	D75.1	Es mejor ya que corresponde sólo al aumento de eritrocitos.
Postración	R26.3	
Potencialmente infectado, Recién Nacido	P39.9	Adquirida antes de los 28 días de edad
Puerperio fisiológico	O80.9	En morbilidad
Puerperio fisiológico	O90.9	En mortalidad
Puerperio inmediato	O90.9	En mortalidad
Puerperio quirúrgico	O90.9	En mortalidad

Punción duramadre obstétrica	O74.6	
Regresión orgánica cerebral	G93.8	Es más específico para
Regresión orgánica mental	F06.9	
Retención azoada	R79.8	
Retraso psicomotor o psicomotriz	F83.X	
Ruptura de extensor y flexor de los dedos de la mano	S63.4	
Ruptura hepática (no traumática)	K76.8	En mortalidad:
	O26.6	Cuando es obstétrica
Sarcopenia	M62.5	Atrofia o pérdida de la
Sepsis abdominal	K65.9	Peritonitis
	K65.0	Si es menor a 28 días,
Sepsis pulmonar	J18.9	Ver infección pulmonar
Seguimiento de pacientes sujetos a un transplantes	Z51.4	
Síndrome coqueluchoíde	U99.X	Causa rectificada: codificar según la nueva causa.
Síndrome de adaptación pulmonar	P22.9	el síndrome se relaciona con la dificultad respiratoria
Síndrome de bajo gasto cardíaco	I50.9	
Síndrome de compresión radicular	G54.9	En el índice se encuentra como
Síndrome (complejo) de la pared del cuerpo (Limb Body Wall Complex)	Q89.7	Trastorno congénito caracterizado por severas anomalías de la pierna y de la pared
		Ratificada como Síndrome coqueluchoíde codificar en J21.9
Causa	Código	Observaciones
Síndrome de desgaste	R64.X	El término corresponde más a caquexia en morbilidad y mortalidad.
Síndrome de deterioro congénito progresivo del adulto	Q89.9	
Síndrome de DRESS	T88.7	Naturaleza de la
	(Y40-Y59)	Adicional, causa externa (o causa básica en mortalidad)
Síndrome de Eagle	H95.8	Acordado en la reunión 188 del CEMECE
Síndrome de Erdheim-Chester	D76.3	
Síndrome de Estocolmo	F43.1	
Síndrome de Fragilidad	R64.X	

Síndrome de Insuficiencia respiratoria	J80.X	Para casos mayores de 29 días
Síndrome de intestino corto	Q43.8	Cuando es congénito
	K91.8	Cuando es secundario a cirugía
Síndrome de Matthew-Wood	Q11.2	
Síndrome de Ogilvie	K56.6	Pseudo obstrucción aguda del colon
Síndrome de Prune Belly	Q79.4	Síndrome de abdomen en ciruela pasa
Síndrome de Shone	Q21.0	Otras anomalías congénitas ventriculares especificadas y del tabique ventricular
Síndrome de supresión esteroides	E27.3	
Síndrome de tunel aorto-ventricular	Q20.8	Otras malformaciones congénitas de las cámaras cardíacas y sus conexiones
Síndrome destrucción vertebral no traumático	M89.8	De origen patológico NCOP
Síndrome dismórfico	Q89.7	
Síndrome Kasabach Merrit	Q93.5	
Síndrome paraneoplásico	R68.8	
Síndrome postraumático	F43.1	En el índice buscar: Trastorno, estrés, postraumático
Síndrome Smith Magenis	Q93.5	
Causa	Código	Observaciones
Síndrome TORCH	P37.8	
Sobrepeso	E66.9	
Succión débil del recién nacido	P92.2	
Susto	F43.0	
Talla baja	R62.8	CEMECE acuerdo, reunión 176
Trabajo de parto	O75.9	En mortalidad
Trabajo estacionario de parto	O62.1	
Traumatismo craneoencefálico (TCE)	S06.9	

Tricoleucemia	C91.4	CEMECE (minuta 26)
Trombofilia	D68.5	I82.9 es embolia y trombosis de vena no especificada, en tanto que D68.8 corresponde a otros defectos
Vigorexia	F42.8 T73.3, X50.-	Paciente psiquiátrico Para hospitalización Naturaleza de la lesión c/causa externa
Virus del papiloma humano (infección)	B34.4	Sitio no especificado
Virus papiloma humano (VPH) ano genital (infección)	A63.0	Cuando se reportan verrugas anales y genitales. Código adicional B97.7
Volcadura de vehículo de motor	V87.8	

PROCEDIMIENTOS QUE NO CONTEMPLA LA CIE-9-MC CEMECE

NOMBRE	CODIGO
AKIYAMA	42.58
ASCENSO COLONICO	42.55
ASCENSO GASTRICO	42.58
BRAQUIOPLASTIA	86.83
BUTONIERE	82.69
CATETER COLA DE COCHINO	54.93
COLOCACION DE COILS	39.72
COLOCACION DE ENDO STIM (laparoscópico)	44.67
COLOCACIÓN DE SETON (Cierre de fístula anal)	49.73
COLOCACION DE TUBO PLEURAL	34.04
COLOCACION DE BOMBA DE VACÍO (VAC)	93.5A
EXTRACCIÓN DE BOMBA DE VACÍO (VAC)	93.5B
DERIVACION BILIODIGESTIVA	51.37
DERIVACION GASTROYEYUNAL	44.39
DERIVACION GASTROYEYUNAL LAPAROSCOPICA	44.38
DESCOMPRESION SUBACROMIAL	80.41
DESCOMPRESIÓN DE NERVIO FACIAL	04.42
DESEMPAQUETAMIENTO ABDOMINAL (PERITONEAL)	39.9A
DESMANTELAMIENTO DE BY GASTRICO	44.5X
DESMANTELAMIENTO DE DBD (DERIVACIÓN BILIODIGESTIVA)	51.79
EXAMEN DE SENOS PETROSOS	01.18

NOMBRE	CODIGO
EMPAQUETAMIENTO ABDOMINAL (PERITONEAL)	39.98
EXCISION CONDUCTO TIROGLOSO	06.7X
EXTRACCION DE CATETER ARTERIAL	97.89
EXTRACCION DE CATETER DOBLE J	97.64
EXTRACCION DE MATERIAL DE OSTEOSINTESIS (VER CATEGORÍA POR SITIO)	78.6.-
EVLT-ELVES SISTEMA LASER ENDOVENOSO	38.59
EXTRACCION DE VALVULA DE AHMED	10.0X
INSERCIÓN DE MAHURKAR	38.95
INSERCIÓN DE CATETER "T" EN TRACTO BILIAR	51.98
INSERCIÓN DE CATETER VENOSO CENTRAL	38.93
INSERCIÓN DE CATETER E COLA DE PATO	54.39
INSERCIÓN DE CATETER EN SENOS PETROSOS	01.26
INSERCIÓN DE CATETER PUERTO	38.93
INSERCIÓN DE CATETER TRANSHEPÁTICO	51.98
INSERCIÓN DE CATETER WATCHMANN	37.90
INSERCIÓN DE SONDA FOLEY	00.H8
INSERCIÓN DE "DOBLE J"	57.94
INSERCIÓN DE VALVULA AHMED	10.99
INSERCIÓN DE VALVULA DE DOBLE LUMEN	31.1X
INSERCIÓN DE VALVULA DE PUDEMS	02.34
MAPEO ANAL VER BIOPSIA ANAL	49.23

NOMBRE	CÓDIGO
MEDICIÓN DE GRADIENTES	89.62
MITROFANOFF	57.21
NESBIT(CORRECCIÓN DE LA CURVEACIÓN PENEANA)	64.44
NEUROABLACION DEL PLEXO CELIACO	04.2X
QUIMIONUCLEOLISIS INTERVERTEBRAL	80.52
PARCHE DE GRAHAM	54.73
RADIOFRECUENCIA DE CORNETES NASALES	21.61
RESECCION ANTERIOR BAJA	48.63
RESECCION BAJA LAPAROSCOPICA	45.76
RESECCION DE CONCHA BULLOSA	21.69
RESECCION DE COLGAJO CUTANEO	86.71
RESECCIÓN DE DIVERTICULO MECKEL	45.34
SEPARACION DE COMPONENTES ver Reparación hernia ventral	53.59
TAVI (Implante de válvula aortica transcutánea)	35.22
TIPS (Derivación porto sistémica intrahepática transyugular)	39.1X
TRASPLANTE DE MANOS	82.79
TRASPLANTE MICROBIOTICO FECAL	00.92
TRASPOSICION COLONICA	42.55
TROMBOLISIS PERCUTANEA EN VASCULATURA PORTAL	38.07 / 99.10
TUNEL PROSTÁTICO	60.69
VAPORIZACION DE PROSTATA CON LASSER VERDE	60.21
(VATS PULMÓN)	34.52

NOMBRE	CÓDIGO
PROCEDIMIENTOS PARA LA IVE	
Dilatación y legrado para terminación del embarazo	69.01
Legrado por aspiración del útero para terminación del embarazo	69.51
Histerotomía para terminar el embarazo	74.91
Otra instilación genitourinaria (inserción de supositorio de Prostaglandina)	96.49
Inyección intra-amniótica para inducir el aborto (Prostaglandinas, solución salina)	75.0X
Administración de Misoprostol para interrupción del embarazo	75.A1
Administración de Otro medicamento para interrupción del embarazo	74.A3

ACUERDOS CIE-9-MC

Lista Tabular

7.-Operaciones sobre el Aparato Cardio Vascular (35-39)

38 Incisión exicIÓN y oclusión de vasos

§ 38.8 Otra oclusión quirúrgica de vasos

[0-9] **Banding** }
División }
Ligadura } de vaso sanguíneo
Oclusión }
Pinzamiento }
Excluye: ...

39 Otras operaciones sobre los vasos

39.91 Liberación de vaso

Diseción y liberación de tejido adherente
haz de arteria-vena-nervio
haz vascular

Remoción de Banding pulmonar

9. OPERACIONES DEL APARATO DIGESTIVO (42-54)

54 Otras operaciones sobre la región abdominal

54.6 Suturas de pared abdominal y peritoneo

54.6A Cierre provisional de herida abdominal

Inserción (o colocación) de bolsa de Bogotá

54.62 Cierre retardado de herida abdominal en fase de granulación
Cierre de herida subcutánea terciaria

12. OPERACIONES SOBRE ÓRGANOS GENITALES FEMENINOS (65 – 71)

69 Otras operaciones sobre el útero y sus estructuras de soporte

Codificar además cualquier aplicación o administración de una
sustancia antiadherencia (99.77)

69.01 Dilatación y legrado para terminación del embarazo (LUI)

69.5 Legrado por aspiración de la cavidad uterina

Incluye: aspiración eléctrica y manual

Excluye: extracción menstrual (69.6)

69.51 Legrado por aspiración de la cavidad uterina para terminación de embarazo (AMEU)
Aborto terapéutico NEOM

69.52 Legrado por aspiración de la cavidad uterina después de parto o aborto

69.59 Otro legrado por aspiración de la cavidad uterina

13. PROCEDIMIENTOS OBSTÉTRICOS (72-75)

73.A Procedimientos que reducen la morbilidad y la mortalidad materno-neonatal al nacimiento

- 73.A1 Atención del periodo expulsivo del parto en posición vertical
Incluye: posiciones de sentada, sentada acucillada, semisentada, en cuclillas, hincada y de pie.
- 73.A2 Acompañamiento psicoemocional continuo durante todo el trabajo de parto
Por personal de salud (incluye personal en formación, doullas, parteras profesionales)
Por parteras tradicionales
Por personal voluntario (madrinas obstétricas)
Por familiares
- 73.A3 Apego inmediato madre y neonato
- 73.A4 Manejo Activo de tercer periodo del trabajo de parto
Incluye: la aplicación inmediata de útero-tónico después del nacimiento del neonato, tracción controlada del cordón umbilical y masaje uterino.

75 Otras operaciones obstétricas

75.0 Inyección intra-amniótica para inducir el aborto

Inyección de:
prostaglandinas } para inducción de aborto
solución salina }

Terminación del embarazo por inyección intrauterina

Excluye: administración oral de medicamentos para terminación de embarazo (75.A)
inserción de supositorio de prostaglandina para inducir aborto (96.49)

75.A Administración oral de medicamentos para terminación de embarazo

- 75.A1 Administración de Misoprostol para interrupción del embarazo(ILE)
- 75.A2 Administración de Misoprostol para terminación del aborto Incompleto
- 75.A3 Administración de otro medicamento para interrupción del embarazo (ILE)
- 75.A4 Administración de otro medicamento para terminación del aborto incompleto

75.1 Amniocentesis diagnóstica

99 Otros procedimientos no quirúrgicos

99.2 Inyección o infusión de otra sustancia terapéutica o profiláctica

99.29. Inyección o infusión de otra sustancia terapéutica o profiláctica

Administración de Metrotexate

Excluye: administración.....

Índice Alfabético:

Aborto terapéutico 69.51

- por
 - - administración (oral) (de)
 - - - medicamento (para)
 - - - - interrupción del embarazo (ILE) 75.A3
 - - - - terminación del aborto incompleto 75.A4
 - - - Metrotexate (para)
 - - - - interrupción del embarazo 99.29
 - - - Misoprostol (para)
 - - - - interrupción del embarazo 75.A1
 - - - - terminación del aborto incompleto 75.A2
 - - dilatación y legrado 69.01
 - - histerectomía
-

Administración (de) - véase además Inyección

- Activase 99.10
 - medicamento (ministración) (para)
 - - interrupción del embarazo (ILE) 75.A3
 - - terminación del aborto incompleto 75.A4
 - Metrotexate (ministración) (para)
 - - interrupción del embarazo 99.29
 - Misoprostol (ministración) (para)
 - - interrupción del embarazo 75.A1
 - - terminación del aborto incompleto 75.A2
 - Óxido nítrico inhalado 00.12
-

Cierre

- - laparotomía, retardada 54.62
- - - bolsa de Bogotá 54.6A
- ...
- pared abdominal
- - retardado (herida granulada) 56.62
- - - bolsa de Bogotá 54.6A

Colocación

- BANDING o cerclaje pulmonar: 38.85
 - barras en arco (ortodónticas) 24.7
 - - para inmovilización (fractura) 93.55
 - bolsa de Bogotá 54.6A
 - dentadura postiza (total) 99.77
-

Dilatación y legrado, del útero, de la cavidad uterina (diagnóstico) 69.09

- después de
 - - aborto 69.02
 - - parto 69.02
 - para terminar el embarazo 69.01
- Dinamómetro de bicicleta 93.01**
- Discetomía intervertebral 80.51**
- herniada (núcleo pulposo) 80.51
-

Inserción

- BANDING o cerclaje pulmonar: 38.85
- bolsa de Bogotá 54.6A

Interrupción

- aneurisma 39.51
- ...
- **embarazo**
 - - medicamento (ministración) (para)
 - - - interrupción del embarazo (ILE) 75.A3
 - - - terminación del aborto incompleto 75.A4
- - Metrotexate (ministración) (para)
- - - interrupción del embarazo 99.29
- - Misoprostol (ministración) (para)
- - - interrupción del embarazo 75.A1
- - - terminación del aborto incompleto 75.A2
- ...
- fístula arteriovenosa 39.53

Legrado (con pano) (con cierre secundario) - véase además Dilatación y legrado

- adenoides 28.6
- ...
- cartílago 80-80- véase además Excisión, lesión articulación
- ~~útero~~ **cavidad uterina (con dilatación) 69.09**
 - - aspiración (diagnóstica) NCOC 69.59
 - - - después de aborto o parto 69.52
 - - - para terminar embarazo 69.51
 - - después de parto o aborto 69.02
- vejiga 57.59

Manejo

- activo
- - alumbramiento (tercer período del parto) 73.A4

Parto (con)

- acompañamiento (psicoemocional) 73.A2
- - parteras profesionales, doullas, personal de salud 73.A2
- - parteras tradicionales 73. A2
- - personal voluntario (madrinas) 73. A2
- - familiares 73. A2
- ...
- apego inmediato madre neonato 73. A3
- ...
- posición
 - - acucillada 73. A1
 - - de pie 73. A1
 - - hincada 73. A1
 - - sentada 73. A1
 - - vertical 73. A1

Remoción

- Banding pulmonar

En la pagina 208 del Índice Alfabético tiene como término de entrada margen izquierdo superior:
Dice: Refijación- continuación, Debe decir: Reparación

CODIFICACIÓN de Accidentes de vehículos de transporte

¿COMO CÓDIFICO?

- ATROPELLOS, CHOQUE Y VOLCADURAS, CUANDO NO SE DESCRIBE EL TIPO DE VEHÍCULO INVOLUCRADO Y NO EXISTE EVIDENCIA DE QUE SEAN CALIFICADOS COMO DE "TRÁNSITO"

ACCIDENTES DE TRÁNSITO

Es cualquier accidente que ocurre en la vía pública (Ejemplo que se origina **en** y termina **en**, o que afecta parcialmente a un vehículo en la vía pública). **Se supone que un accidente de vehículo ha ocurrido en la vía pública** a menos que se especifique otro lugar.

fuelle: CIE-10 Volumen 1, página 942

ACCIDENTE DE TRANSPORTE (V01-V99)

Es cualquier accidente que involucra a un medio diseñado fundamentalmente para llevar personas o bienes de un lugar a otro, o usado primordialmente para ese fin en el momento del accidente.

Fuente: CIE-10 Volumen 1 pág. 942

VÍAPÚBLICA, CALLE O CARRETERA

Es la distancia entre las líneas de propiedad (u otros límites semejantes) en el terreno, abierto al público como consecuencia del derecho a las costumbres, con el propósito de ser utilizada para movilizar personas o bienes de un lugar a otro.

Fuente: CIE-10 Volumen 1 pág. 942

PEATÓN

Es cualquier persona que al momento del accidente **no** estaba ocupando o conduciendo un vehículo de motor, tren, tranvía, vehículo de tracción animal u otro vehículo o una bicicleta o un animal.

Fuente: CIE -10 Volumen 1 pág.943

•

•

PEATÓN INCLUYE PERSONA:

- A pie
- Cambiando ruedas del vehículo
- Haciendo ajustes al motor del vehículo
- el usuario de un medio de locomoción para peatones, tales como:
 - Andador
 - Carretilla y carro de mano
 - Coche de niños
 - Esquí
 - Monopatín
 - Patín (de ruedas)
 - Patineta
 - Patineta para hielo
 - Silla de ruedas (con motor)
 - Silla ortopédica
 - trineo

CLASIFICACIÓN E INSTRUCCIONES PARA CODIFICAR ACCIDENTES DE TRANSPORTE

Instrucción 3

Cuando la descripción del accidente de transporte no especifica si la víctima es un ocupante del vehículo y la describe como: aplastada, arrastrada, atropellada, derribada, golpeada, lesionada, muerta, por cualquier vehículo; "clasifique a la víctima como **peatón** (categorías V01-V09)."

Fuente: CIE – 10 Volumen 1 pág. 942

PEATÓN INCLUYE PERSONA:

- A pie
- Cambiando ruedas del vehículo
- Haciendo ajustes al motor del vehículo
- el usuario de un medio de locomoción para peatones, tales como:
 - Andador
 - Carretilla y carro de mano
 - Coche de niños
 - Esquí
 - Monopatín
 - Patín (de ruedas)
 - Patineta
 - Patineta para hielo
 - Silla de ruedas (con motor)
 - Silla ortopédica
 - trineo

CLASIFICACIÓN E INSTRUCCIONES PARA CODIFICAR ACCIDENTES DE TRANSPORTE

Instrucción 3

Cuando la descripción del accidente de transporte no especifica si la víctima es un ocupante del vehículo y la describe como: aplastada, arrastrada, atropellada, derribada, golpeada, lesionada, muerta, por cualquier vehículo; "clasifique a la víctima como **peatón** (categorías V01-V09)."

Fuente: CIE – 10 Volumen 1 pág. 942

ATROPELLOS

V09.2

- Atropellado en vehículo de motor
- Derribado por vehículo de motor
- Aplastado por vehículo de motor
- Arrastrado por vehículo
- Atropellado por vehículo de motor en movimiento
- Al cruzar la calle lo atropello un vehículo de motor

Siempre que el certificante describa:
vehículo de motor

V09.3

- Atropellado en vía rápida
- Atropellado en carretera estatal
- Al cruzar la avenida fue atropellado
- atropellamiento en periférico
- Atropellado en vía pública
- Atropellado en camino vecinal

Siempre que el certificante describa:
vía pública, calle o carretera

V09.9

- Atropello
- Atropellado
- Arrollado
- Descargaba mercancía y fue atropellado
- aplastado

Atropello SAI :
sin otra especificación

ATROPELLOS V09.2

- Cuando el médico certificante describe que el evento involucra **vehículo de motor**. (por índice alfabético volumen 3)
- Atropello, atropellado(a) (accidentalmente) (por)**
- **Vehículo de transporte NCOP (ver también Accidente, transporte, peatón, colisión) V09.9**
- Accidente**
- transporte
- Peatón
- Colisión con
- vehículo (de) V09.9
- motor
- no de tránsito V09.0
- tránsito **V09.2**
- no de tránsito V09.1
- que involucra vehículo de motor NCOP V09.0
- tránsito V09.3
- que involucra vehículo de motor NCOP **V09.2**

DESCRIPCIONES PARA CODIFICAR CON **V09.2** CUANDO SE DESCRIBE VEHÍCULO DE MOTOR

Atropellado(a) por **vehículo de motor** en movimiento.

Derribado(a) por **vehículo de motor** en movimiento.

Aplastado(a) por **vehículo de motor**.

Arrastrado(a) por **vehículo de motor**.

Mientras caminaba fue golpeado(a) por **vehículo de motor** en movimiento.

Arrollado(a) por **vehículo de motor** en movimiento

Nota: tomar en cuenta las definiciones e instrucciones para codificar accidentes de transporte, páginas 942-948 del vol. 1

e) **Peatón:** es cualquier persona que al momento del accidente no esta ocupando o conduciendo un vehículo de motor, tren, tranvía, vehículo de tracción animal, u otro vehículo, o una bicicleta o un animal:

•

•

DESCRIPCIONES PARA CODIFICAR CON **V09.3** CUANDO NO SE CONOCE EL MOVIL DEL SINIESTRO PERO SÍ EL SITIO EN DONDE OCURRIO EL EVENTO

Cuando el médico certificante describe que el evento ocurre en: carretera, vía rápida, periférico, calzada, vía pública, boulevard, autopista, avenida, calle de terracería, camino vecinal.

- Atropellado(a) en **vía rápida**
- Sufre atropellamiento en **carretera estatal federal**
- Fue arrollado(a) en **camino vecinal**
- Al ir caminando en **vía pública** es atropellado
- Atropellamiento en **camino de terracería**
- Arrollado en **vía pública**

c) **Accidente de tránsito** es cualquier accidente que ocurre en la vía pública.

b) **Vía pública, calle o carretera** : distancia abierta al público con el propósito de ser utilizada para movilizar personas o bienes de un lugar a otro.

•

•

ATROPELLO V09.3

Por índice alfabético (no me checa)

Accidente

-transporte

--peatón V09.9

--colisión con

----vehículo (de) V09.9

-----motor

-----no de tránsito V09.0

-----tránsito V09.2

--no de tránsito V09.1

----que involucra vehículo de motor NCP V09.0

--tránsito **V09.3**

c) Accidente de tránsito es cualquier accidente de vehículo que ocurre en la vía pública.

•

•

ATROPELLO SAI V09.9

CUANDO NO SE CONOCE EL TIPO DE VEHÍCULO

Accidente

-transporte

--peatón **V09.0**

--colisión con

----vehículo (de) **V09.9**

-----motor

-----no de tránsito V09.0

-----tránsito V09.2

---no de tránsito V09.1

----que involucra vehículo de motor NCOP V09.0

---transito V09.3

----que involucra vehículo de motor NCOP V09.2

•

•

DESCRIPCIONES PARA CODIFICAR CON V09.9 ATROPELLO SAI

Lo atropellaron

Al parecer sufrió atropellamiento

Se desconocen circunstancias al ser atropellado

Lo arrollo vehículo

Atropellado fuera de un negocio

Descargaba mercancía y lo atropellaron

Definición de **peatón**: cualquier persona que al momento del accidente no estaba ocupando o conduciendo **un vehículo de motor**.

•

•

CAUSA DE MUERTE CHOQUE, COLISIÓN E IMPACTO CUANDO NO SE CONOCEN LOS VEHÍCULOS INVOLUCRADOS V87.7

Nota 4 clasificación e instrucciones para codificar accidentes de transporte:

Cuando la descripción del accidente de transporte no indica el papel de la víctima como en accidente, colisión, choque, naufragio **SAI** de: autobús, automóvil, bicicleta, camión, camioneta, furgoneta, motocicleta, topadora, tractor, tranvía, tren, triciclo motorizado, trolebús, triciclo motorizado; clasifique la víctima como ocupante o pasajero del vehículo mencionado.

Sí se menciona más de un vehículo, no se deben hacer suposiciones de la víctima, a menos que los vehículos sean de la misma clase.

Fuente: CIE -10 pág. 947

•

•

CHOQUES

V87.7	<ul style="list-style-type: none"> •Iba dentro de su vehículo que es impactado por otro •Invade carril contrario y colisionó contra otro vehículo •Al circular en carretera se impactó con otro vehículo •Se estrellaron contra un camión •Colisión de vehículos de motor en movimiento 	Colisión de vehículo desconocido contra otro(s) vehículo(s) conocidos o no
V89.2	<ul style="list-style-type: none"> •Choque vehicular •Hecho de tránsito terrestre choque •Accidente vial tipo estrellamiento •Colisión en vía pública •Accidente vehicular tipo choque volcadura •Choca contra barda •Choca contra muro de contención •choca contra poste •Accidente de vehículo de motor •Accidente en carretera 	Colisión de vehículo desconocido contra: otro vehículo NO de motor, objeto fijo o inmóvil, en accidente de transporte sin colisión y otro accidente y el no especificado
V89.9	<ul style="list-style-type: none"> • chocó • Choque • Colisionó • Se impactó 	Choque SAI sin otra especificación

CHOQUE ,COLISIÓN E IMPACTO CUANDO NO SE CONOCEN EL TIPO DE VEHÍCULOS INVOLUCRADOS PERO QUE EN EL EVENTO INTERVIENEN MÁS DE UN VEHÍCULO V87.7

Por índice alfabético

Colisión (accidental) de NCOP (ver también Accidente , transporte)
V89.9

Accidente

- transporte
- - persona NCOP (en medio de transporte desconocido) V99
- - -colisión (entre)
- - - - vehículo de motor (tránsito)NCOP V87.7

Nota: revisar tabla de accidente de transporte terrestre (Auxiliares para la codificación clínica en base a la CIE-10)

DESCRIPCIONES PARA CHOQUE COLISIÓN E IMPACTO QUE
INVOLUCRA A MÁS DE UN VEHÍCULO V87.7

Iba dentro de un **vehículo** que es **impactado por otro**

Choque de vehículos de motor en movimiento

Colisión de vehículos de motor en movimiento

Al circular en carretera se **impacto con otro vehículo**

•

•

CHOQUE COLISIÓN E IMPACTO CUANDO NO SE
CONOCEN LOS VEHÍCULOS INVOLUCRADOS V89.2

Colisión (accidental) de NCOP ver también
Accidente, transporte) V89.9

- Vehículo (de) NCOP V89.9

- - motor NCOP (tránsito) (*ver también*, accidente, transporte) **V89.2**

•

•

DESCRIPCIONES DE CHOQUE COLISIÓN E IMPACTO
CUANDO NO SE CONOCE EL VEHÍCULO
INVOLUCRADO V89.2

Hecho de tránsito terrestre tipo choque
Invadió carril contrario y colisionó
Accidente vial tipo estrellamiento
Choque frontal de vehículo de motor
Choque vehículo motriz
Colisión de vehículo de motor en movimiento
Viajaba en un vehículo de motor terrestre y sufrió una colisión
Accidente vial tipo choque
Accidente vial tipo choque volcadura
Hecho de tránsito (alcance)

CUANDO EL MEDICO CERTIFICANTE DESCRIBE COLISIÓN O
IMPACTO DE VEHÍCULO CONTRA OBJETO FIJO V89.2

Choque vehicular contra **barda** V89.2
Choca contra **poste** V89.2
Choque vehicular contra **árbol** V89.2
Choca vehículo contra **muro** V89.2

Nota: revisar acuerdo en auxiliares para la codificación clínica con base en la CIE-10 CEMECE.
Tablas de accidentes de transporte terrestre en los auxiliares para la codificación clínica con base en la CIE-10.

CUANDO EL MÉDICO CERTIFICANTE DESCRIBE
COLISIÓN, CHOQUE, IMPACTO VEHICULAR SAI V89.9

Colisión (accidente) de NCOP (*ver también*
Accidente, transporte) V89.9

**Nota: revisar tabla de accidentes de transporte
terrestre. (Auxiliares para la codificación clínica con
base en la CIE-10)**

VOLCADURAS CUANDO EL MÉDICO CERTIFICANTE
NO DESCRIBE EL TIPO DE VEHÍCULO

Volcadura de vehículo de motor	}	V87.8
Hecho de tránsito terrestre tipo volcadura		
Volcadura de vehículo en carretera internacional		
Volcadura accidente vial tipo volcadura		
Volcadura en camino vecinal de terracería		
Sufre volcadura		
Volcó el vehículo en que viajaba en un desnivel		
Volcadura vehículo (motriz)		

**Nota: revisar acuerdo en los auxiliares para la
codificación clínica con base en la CIE-10
del CEMECE.**

ACCIDENTE NO DE TRÁNSITO

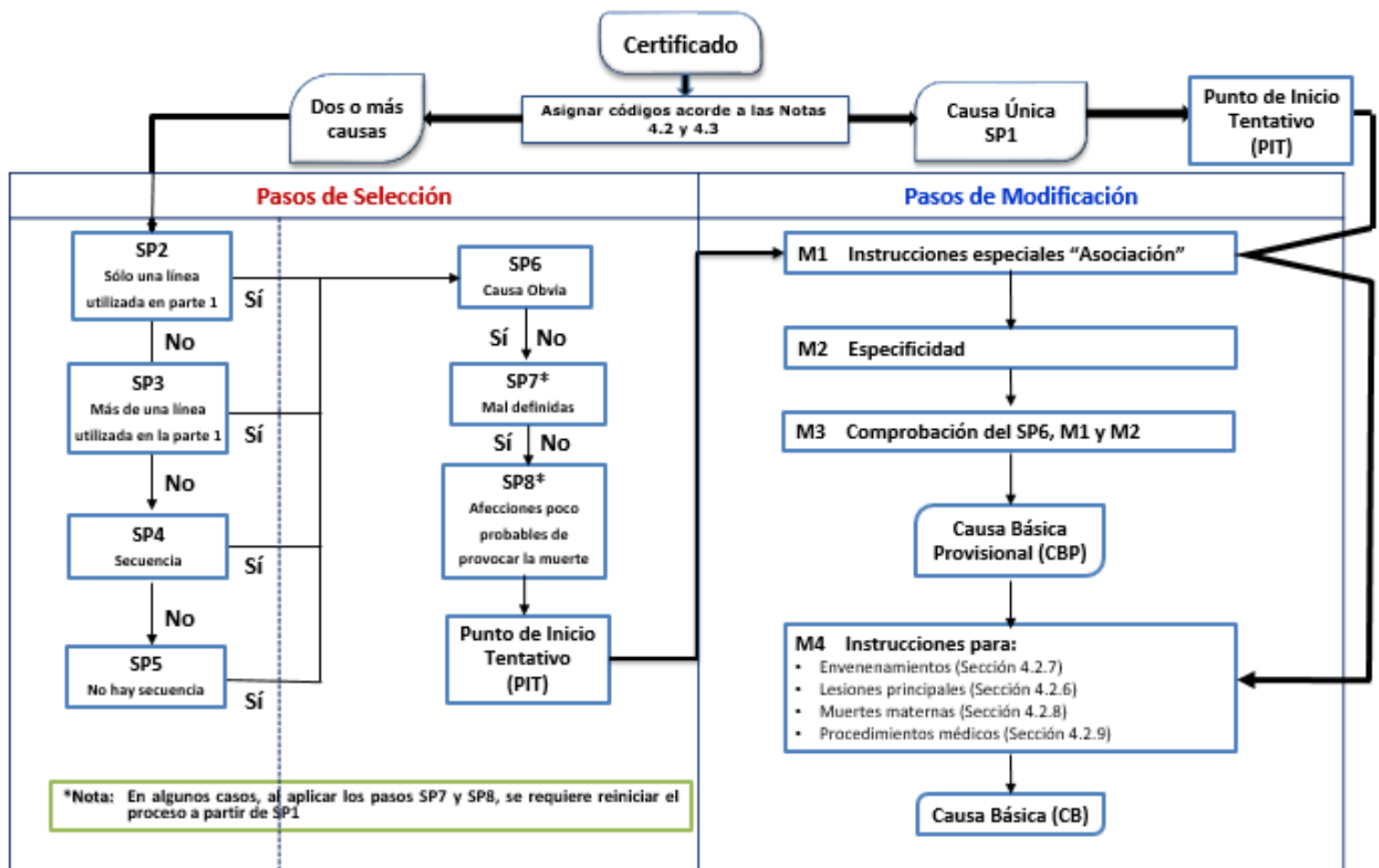
Es cualquier accidente de vehículo que ocurre enteramente en otro lugar que **no** sea la vía pública.

Ejemplo: se encontró comprimida entre la pared y el vehículo de su casa **V89.0**

Fuente: CIE – 10 volumen 1, pág.942

ESQUEMA DE APLICACIÓN DE PASOS PARA LA OBTENER LA CAUSA BÁSICA DE DEFUNCIÓN

Esquema de aplicación de pasos para la obtención de la Causa Básica de Muerte



RESUMEN PARA LA APLICACIÓN DE PASOS

Instrucciones para mortalidad CIE-10, 2018	Instrucciones para mortalidad CIE-10, 2015
SP1- Causa única en el certificado	<u>RCu</u>
SP2 - Sólo una línea utilizada en la Parte 1	PG o R2
SP3 - Más de una línea usada en la Parte 1	PG, R1 o R2
SP4 - Secuencia	R1
SP5 - No hay una secuencia	R2
SP6 – Causa obvia	R3
SP7 - Afecciones mal definidas	RA
SP8 – Afecciones poco probables de provocar la muerte	RB
M1- Asociación	RC
M2 - Especificidad	RD
M3 - Volver a comprobar el paso SP6, M1 y M2	R3, RC y RD
M4 - Instrucciones sobre procedimientos médicos, envenenamiento, lesiones principales y muertes maternas.	Notas Específicas

SECUENCIAS ACEPTADAS Y SECUENCIAS RECHAZADAS

A. Secuencias aceptadas	B. Secuencias rechazadas
(a) Enfermedades infecciosas debidas a otras afecciones.	(a) Enfermedades infecciosas debidas a otras afecciones.
(b) *El VIH notificado como debido a otras afecciones	No hay excepción
(c) *Enfermedades infecciosas debidas a VIH	(a.1) Enfermedades infecciosas debidas a otras afecciones.
(d) Tumores malignos y VIH	(b) Tumores (Neoplasias)
No hay excepción	(c) Hemofilia
(e) Diabetes mellitus	(d) Diabetes mellitus
(f) Fiebre reumática	(e) Fiebre reumática
(g) Enfermedades hipertensivas	(f) Enfermedades hipertensivas
No hay excepción	(g) Enfermedad isquémica crónica del corazón
No hay excepción	(h) Afecciones descritas como ateroscleróticas [arterioescleróticas]
(h) Enfermedades cerebrovasculares	*No hay excepción
No hay excepción	(i) Influenza
(i) Anomalías congénitas	(j) Anomalías congénitas
No hay excepción	(k) Conflicto de duración de las afecciones
(j) Accidentes	(l) Accidentes
(k) Enfermedades circulatorias agudas o terminales	No hay excepción
No hay excepción	(m) Suicidio

*Actualizaciones al Volumen 2. CIE-10 / 2018

5

Centro Mexicano para la Clasificación de Enfermedades / Centro Colaborador para la FCI de la OMS en México (CEMECE)

B. Secuencias rechazadas

a.1) Enfermedades infecciosas

No acepte las siguientes enfermedades infecciosas y parasitarias como debidas a otras causas, ni siquiera el VIH / SIDA, tumores (neoplasias) malignos o afecciones que afectan el sistema inmunológico:

CIE	Descripción	CIE	Descripción
A00	Cólera	A96.0-A96.2	Fiebres hemorrágicas de Junin y Machupo, fiebre de Lassa
A05.1	Botulismo	A98	Otras fiebres virales hemorrágicas
A20-A23	Peste, tularemia, carbunco [ántrax], brucelosis	B03-B06	Viruela, viruela de los monos, sarampión, rubéola
A27	Leptospirosis	B16-B17.1	Hepatitis aguda B y C
A30	*Lepra [Enfermedad de Hansen]	B18.0-B18.2	Hepatitis crónica B y C
A33-A39	Tétanos, difteria, tos ferina, fiebre escarlatina, enfermedad meningocócica	B26	Parotiditis infecciosa
A70	Infecciones debidas a Chlamydia psittaci	B50-B57	Paludismo [malaria], leishmaniasis, tripanosomiasis africana, enfermedad de Chagas
A71	*Tracoma	B91	Secuelas de poliomielitis
A75-A79	Rickettsiosis	B92	Secuelas de lepra
A80	Poliomielitis aguda	B94.0	Secuelas de tracoma
A81.0	Enfermedad de Creutzfeldt-Jakob	B94.1	Secuelas de encefalitis viral
A81.1	Panencefalitis esclerosante subaguda	B94.2	Secuelas de hepatitis viral
A82-A86	Rabia, encefalitis viral transmitida por mosquitos, encefalitis viral transmitida por garrapatas, y encefalitis viral no especificada	J09	Influenza debida a ciertos virus de la influenza identificados
A97,A92	Dengue hemorrágico y otras fiebres virales transmitidas por mosquitos	U04	Síndrome respiratorio agudo grave (SRAG)
A95	Fiebre amarilla	U06	Enfermedad por el virus del Zika

*Actualizaciones al Volumen 2. CIE-10 / 2016

6

Centro Mexicano para la Clasificación de Enfermedades / Centro Colaborador para la FCI de la OMS en México (CEMECE)

*Actualizaciones al Volumen 2. CIE-10 / 2016

6

Centro Mexicano para la Clasificación de Enfermedades / Centro Colaborador para la FCI de la OMS en México (CEMECE)

B. Secuencias rechazadas (a.1)

Enfermedades infecciosas y parasitarias

A00, A05.1, A20-A23, A27, A30, A33-A39,
A70, A71, A75-A79, A80, A81.0, A81.1,
A82-A86, A92-A97, A95, A96.0-A96.2, A98,
B03-B06, B16-B17.1, B18.0-B18.2, B26,
B50-B57, B91-B92, B94.0-B94.2, J09, U04.9 y U06.9

No 

A00-Y98, U00-U99

Cualquier otra enfermedad o afección (ni siquiera al VIH/SIDA, los tumores malignos o inmunosupresión)

7

Centro Mexicano para la Clasificación de Enfermedades / Centro Colaborador para la FCI de la OMS en México (CEMECE)



A. Secuencias aceptadas

c) Enfermedades infecciosas

A01-A03 Fiebres tifoidea y paratifoidea, otras afecciones por Salmonella, shigelosis
A15-A19 Tuberculosis
B90 Secuelas de tuberculosis

Deben ser aceptadas como "debidas a" la enfermedad por virus de la inmunodeficiencia humana [VIH], tumores malignos y trastornos que afectan el sistema inmunológico.

B. Secuencias rechazadas

a.2) Enfermedades infecciosas

A01-A03 Fiebres tifoidea y paratifoidea, otras afecciones por Salmonella, shigelosis
A15-A19 Tuberculosis
B90 Secuelas de tuberculosis

No deben ser aceptadas como "debidas a" cualquier otra enfermedad o afección; excepto cuando sean informadas como "debidas a" la enfermedad por el virus de la inmunodeficiencia humana [VIH], tumores malignos y trastornos que afectan el sistema inmunológico.

*Actualizaciones al Volumen 2. CIE-10 / 2016

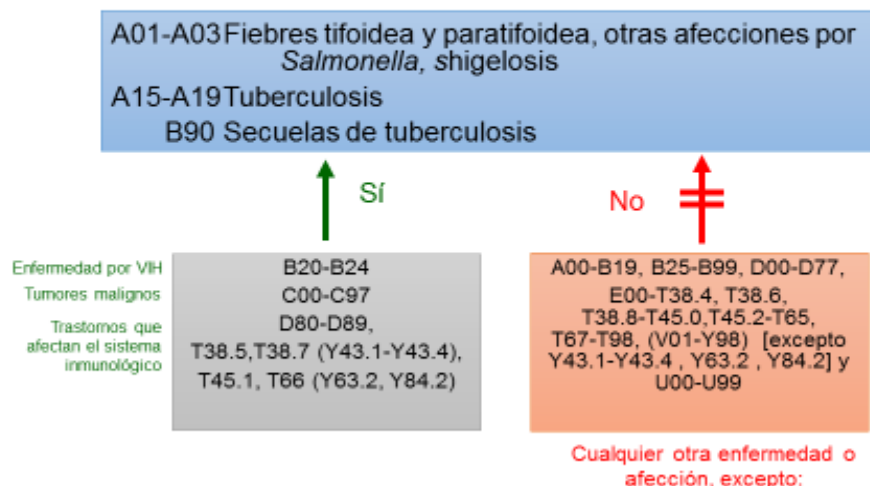
8

Centro Mexicano para la Clasificación de Enfermedades / Centro Colaborador para la FCI de la OMS en México (CEMECE)



A. Secuencias aceptadas
a.2) Enfermedades infecciosas

B. Secuencias rechazadas
a.2) Enfermedades infecciosas



9
 Centro Mexicano para la Clasificación de Enfermedades / Centro Colaborador para la FCI de la OMS en México (CEMECE)

A. Secuencias aceptadas

a.3) Enfermedades infecciosas

Las enfermedades infecciosas distintas a las referidas en la Sección 4.2.3 B (Secuencias Rechazadas), deben ser aceptadas como "debidas a" otras afecciones

Enfermedades infecciosas distintas B (a1)

A04-A05.0, A05.2-A09, A24-A26, A28-
A29, A31, A40-A69, A72-A74, A81.2-A81.9,
A87-A90, A93-A94, A96.8-A96.9, A99, B00-
B02, B07-B15, B17.2-B19, B27-B49, B58-
B89, B94.8-B94.9, B99

Sí

A00-Y98, U00-U99

Cualquier enfermedad

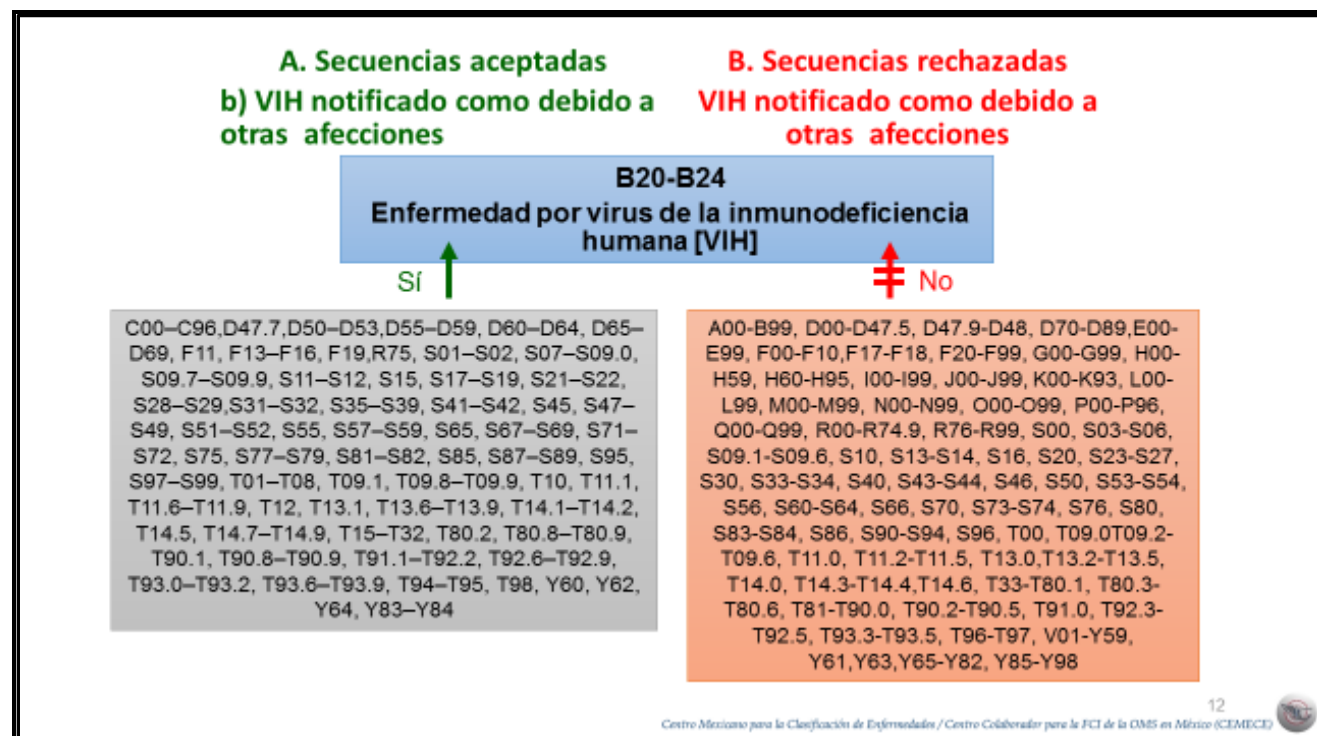
10
 Centro Mexicano para la Clasificación de Enfermedades / Centro Colaborador para la FCI de la OMS en México (CEMECE)

A. Secuencias aceptadas	B. Secuencias rechazadas
<p>b) VIH notificado como debido a otras afecciones</p> <p>Aceptar el VIH debido a:</p> <ul style="list-style-type: none"> Afecciones que requieran transfusiones de sangre, como hemofilia, anemia y lesiones graves Procedimientos invasivos, como la cirugía Uso de drogas (compartidas con jeringa o similares) <p>Anexo 7.5 Causas del VIH.</p>	<p>VIH notificado como debido a otras afecciones</p> <p>No se debe aceptar el SIDA, como debido a otra afección (aún y cuando este notificado) distintas a las referidas en la sección 4.2.3 A Secuencias aceptadas inciso b)</p> <p>Anexo 7.5 Causas del VIH.</p>

*Actualizaciones al Volumen 2. CIE-10 / 2016

11

Centro Mexicano para la Clasificación de Enfermedades / Centro Colaborador para la FCI de la OMS en México (CEMECE)



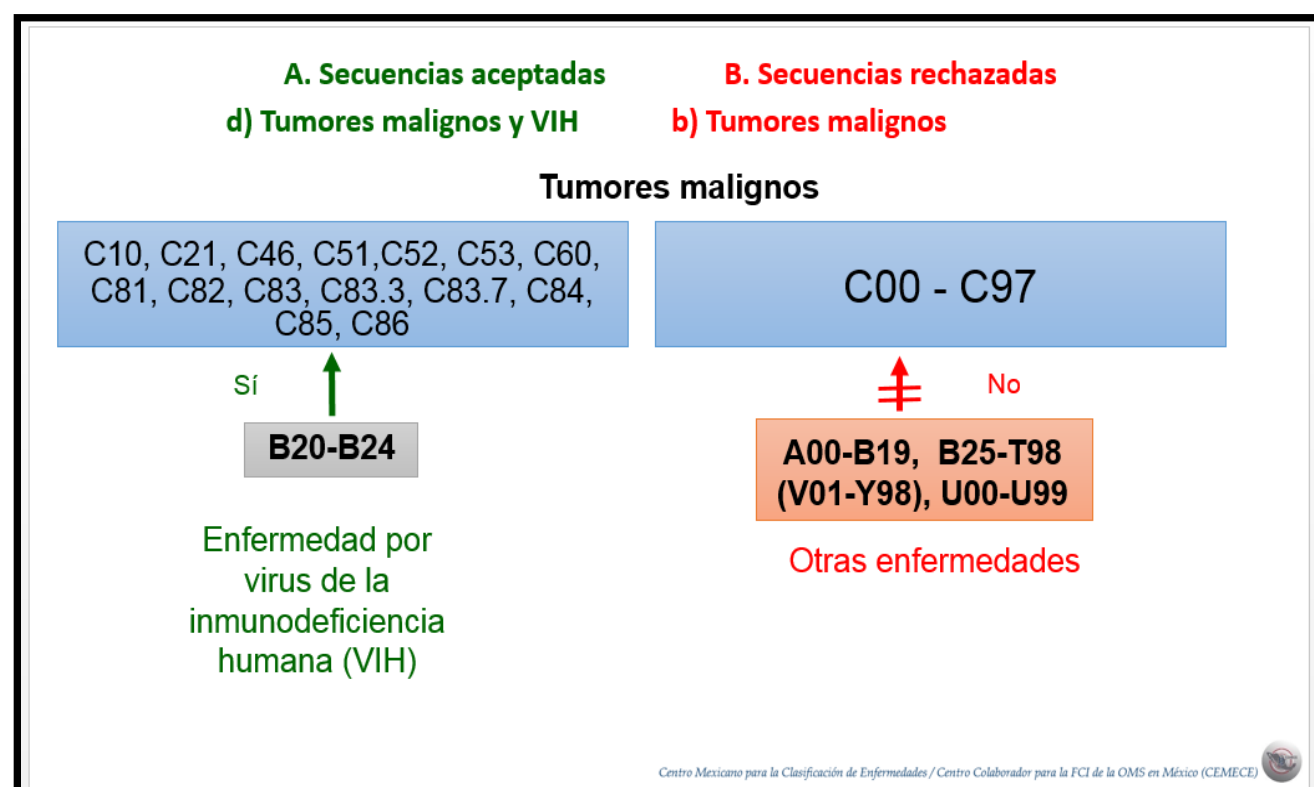
12

Centro Mexicano para la Clasificación de Enfermedades / Centro Colaborador para la FCI de la OMS en México (CEMECE)



A. Secuencias aceptadas	B. Secuencias rechazadas
d) Tumores malignos y VIH Tumores malignos que deben ser aceptados como consecuencia del VIH. C10 Tumor maligno orofaríngeo, C21 Tumor maligno del ano C46 Sarcoma de Kaposi C51 Tumor maligno de la vulva C52 Tumor maligno de la vagina C53 Tumor maligno del cuello uterino C60 Tumor maligno del pene C81 Linfoma de Hodgkin C82 Linfoma folicular C83 Linfoma no folicular C83.3 Linfoma difuso grande de células B C83.7 Linfoma de Burkitt C84 Linfoma de células T / NK maduras C85 Otros tipos y los no especificados de linfoma no Hodgkin. C86 Otros tipos especificados de linfoma de células T / NK.	b) Tumores malignos Un tumor maligno no debe ser aceptado como debido a cualquier otra enfermedad, excepto: C10 Tumor maligno orofaríngeo, C21 Tumor maligno del ano C46 Sarcoma de Kaposi C51 Tumor maligno de la vulva C52 Tumor maligno de la vagina C53 Tumor maligno del cuello uterino C60 Tumor maligno del pene C81 Linfoma de Hodgkin C82 Linfoma folicular C83 Linfoma no folicular C83.3 Linfoma difuso grande de células B C83.7 Linfoma de Burkitt C84 Linfoma de células T / NK maduras C85 Otros tipos y los no especificados de linfoma no Hodgkin. C86 Otros tipos especificados de linfoma de células T / NK. Debidos al virus de la inmunodeficiencia humana (VIH).

13
Centro Mexicano para la Clasificación de Enfermedades / Centro Colaborador para la FCI de la OMS en México (CEMECE)

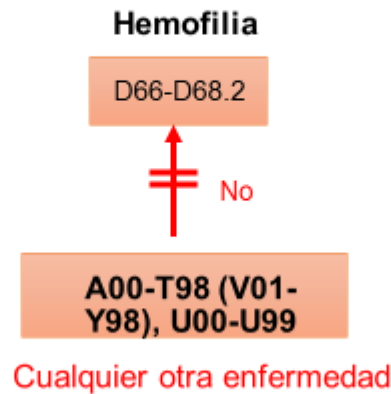


Centro Mexicano para la Clasificación de Enfermedades / Centro Colaborador para la FCI de la OMS en México (CEMECE)

B. Secuencias rechazadas

c) Hemofilia

La hemofilia (D66, D67, D68.0-D68.2) no debe ser aceptada como "debida a" cualquier otra enfermedad.



15

Centro Mexicano para la Clasificación de Enfermedades / Centro Colaborador para la FCI de la OMS en México (CEMECE)



A. Secuencias aceptadas

e) Diabetes

La diabetes mellitus Tipo 1

(E10) debe ser aceptada como "debida a" enfermedades que producen destrucción autoinmune de células β

La diabetes mellitus Tipo 2

(E11) debe ser aceptada como "debida a" enfermedades que producen resistencia a la insulina

Otras diabetes mellitus y las no especificadas (E13-E14) deben ser aceptadas como "debidas a" enfermedades que causan daño al páncreas.

Consulte el Anexo 7.6 Lista de afecciones que pueden causar diabetes.

B. Secuencias rechazadas

d) Diabetes

La diabetes mellitus Tipo 1

(E10) no debe ser aceptada como "debida a" cualquier otra enfermedad, excepto las enfermedades que producen destrucción autoinmune de células β .

La diabetes mellitus Tipo 2

(E11) no debe ser aceptada como "debida a" cualquier otra enfermedad, excepto las enfermedades que producen resistencia a la insulina

Otras diabetes mellitus y las no especificadas (E13-E14) no debe ser aceptada como "debida a" cualquier otra enfermedad, excepto las enfermedades que causan daño al páncreas.

Consulte el Anexo 7.6 Lista de afecciones que pueden causar diabetes.

16

Centro Mexicano para la Clasificación de Enfermedades / Centro Colaborador para la FCI de la OMS en México (CEMECE)



A. Secuencias aceptadas
e) Diabetes

B. Secuencias rechazadas
d) Diabetes

Diabetes mellitus Tipo 1

E10

Si

B25.2, E40-E46,
E63.9, E64.0, E64.9,
M35.9, P35.0

**Enfermedades
que producen
destrucción
autoinmune de
células β
(Apéndice 7.6)**

No

A00-B25.1, B25.8-E35,
E50-E63.8, E64.1-
E64.8, E65-M35.8,
M36-P29, P35.1-T98
(V01-Y98), U00-U99

**Cualquier
otra
enfermedad**

17

Centro Mexicano para la Clasificación de Enfermedades / Centro Colaborador para la FCI de la OMS en México (CEMECE)



A. Secuencias aceptadas
e) Diabetes

B. Secuencias rechazadas
d) Diabetes

Diabetes mellitus Tipo 2

E11

Si

E24, E40-E46,
E63.9, E64.0, E64.9,
M35.9, O24.4, P35.0

**Enfermedades
que producen
resistencia a la
insulina
(Apéndice 7.6)**

No

A00-E23, E25-E35,
E50-E63.8, E64.1-E64.8,
E65-M35.8, M36-O24.3,
O24.9-P29, P35.1-T98
(V01-Y98), U00-U99

**Cualquier
otra
enfermedad**

18

Centro Mexicano para la Clasificación de Enfermedades / Centro Colaborador para la FCI de la OMS en México (CEMECE)



A. Secuencias aceptadas

e) Diabetes

Diabetes mellitus asociada a desnutrición

E12

Si

E40-E46, E63.9,
E64.0, E64.9

Desnutrición y deficiencia
nutricional no
especificada
(Apéndice 7.6)

B. Secuencias rechazadas

d) Diabetes

No

A00-E35,
E50-E63.8,
E64.1-E64.8,
E65-T98, (V01-Y98),
U00-U99

Cualquier otra
enfermedad

19

Centro Mexicano para la Clasificación de Enfermedades / Centro Colaborador para la FCI de la OMS en México (CEMECE)



Otras diabetes mellitus especificadas

e) Diabetes

Si

E13

B25.2, B26.3, C25, C78.8 (solo
páncreas) D13.6-D13.7, D35.0,
E05-E06, E22.0, E24,
E80.0-E80.2, E83.1, E84, E89.1,
F10.1-F10.2, G10, G11.1, G25.8,
G71.1, K85, K86.0-K86.1,
K86.8-K86.9, M35.9, O24.4,
P35.0, Q87.1, Q90, Q96, Q98,
Q99.8, S36.2, T37.3, T37.5,
T38.0-T38.1, T42.0, T46.5, T46.7,
T50.2, Y41.3, Y41.5, Y42.0,
Y42.1, Y46.2, Y52.5,
Y52.7, Y54.3

Enfermedades que
producen daño al
páncreas

No

d) Diabetes

A00-B25.1, B25.8-B26.2,
B26.8-C24, C26-C78.7,
C78.8 (excepto páncreas)
C78.9-D13.5, D13.8-D34,
D35.1-E04, E07-E21,
E22.1-E23, E25-E79,
E80.3-E83.0, E83.2-E83.9,
E85-E89.0, E89.2-F10.0,
F10.3-G09, G11.0,
G11.2-G25.6, G25.9-G71.0,
G71.2-K83, K86.2-K86.3,
K90-M35.8, M40-O24.3,
O24.9-P29, P35.1-Q87.0,
Q87.2-Q89, Q91-Q95, Q97,
Q99.0-Q99.2, Q99.9-S36.1,
S36.3-T37.2, T37.4, T37.8, T37.9,
T38.2-T41, T42.1-T46.4, T46.6,
T46.8-T50.1, T50.3-Y41.2, Y41.4,
Y41.8-Y41.9, Y42.2-Y46.1, Y46.3,
Y46.4-Y52.4, Y52.6, Y52.8-Y54.2,
Y54.4-Y98, U00-U99.

20

Centro Mexicano para la Clasificación de Enfermedades / Centro Colaborador para la FCI de la OMS en México (CEMECE)



Diabetes mellitus no especificada

e) Diabetes

Si

E14

d) Diabetes

No

B25.2, B26.3, C25, C78.8 (sólo páncreas), D13.6, D13.7, D35.0, E05-E06, E22.0, E24, E40-E46, E63.9, E64.0, E64.9, E80.0-E80.2, E83.1, E84, E89.1, F10.1-F10.2, G10, G11.1, G25.8, G71.1, K85, K86.0-K86.1, K86.8-K86.9, M35.9, O24.4, P35.0, Q87.1, Q90, Q96, Q98, Q99.8, S36.2, T37.3, T37.5, T38.0, T38.1, T42.0, T46.5, T46.7, T50.2, Y41.3, Y41.5, Y42.0, Y42.1, Y46.2, Y52.5, Y52.7, Y54.3.

Enfermedades que producen daño al páncreas

A00-B25.1, B25.8-B26.2, B26.8-C24, C26-C78.7 C78.8 (excepto páncreas) C79-D13.5, D13.9-D34, D35.1-E04, E07-E21, E22.1-E23, E25-E34, E50-E63.8, E64.1-E64.8, E65-E79, E80.3-E83.0, E83.2-E83.9, E85-E89.0, E89.2-F10.0, F10.3-G09, G11.0, G11.2-G25.6, G25.9-G71.0, G71.2-K83, K86.2-K86.3, K90-M35.8, M40-Q24.3, Q24.9-P29, P35.1-Q87.0, Q87.2-Q89, Q91-Q95, Q97, Q99.0-Q99.2, Q99.9-S36.1, S36.3-T37.2, T37.4, T37.8-T37.9, T38.2-T41, T42.1-T46.4, T46.6, T46.8-T50.1, T50.3-Y41.2, Y41.4, Y41.8-Y41.9, Y42.2-Y46.1, Y46.3-Y52.4, Y52.6, Y52.8-Y54.2, Y54.4-Y98, U00-U99

21

Centro Mexicano para la Clasificación de Enfermedades / Centro Colaborador para la FCI de la OMS en México (CEMECE)



A. Secuencias aceptadas

f) Fiebre reumática

La fiebre reumática (**I00-I02**) o la enfermedad reumática del corazón (**I05-I09**) debe ser aceptada como "debida a":

- (**A38**) Escarlatina
- (**A40.-**) Sepsis estreptocócica
- (**J02.0**) Faringitis estreptocócica
- (**J03.-**) Amigdalitis aguda.

B. Secuencias rechazadas

e) Fiebre reumática

La fiebre reumática (**I00-I02**) o la enfermedad reumática del corazón (**I05-I09**) no debe ser aceptada como "debida a" cualquier otra enfermedad, excepto:

- (**A38**) Escarlatina
- (**A40.-**) Sepsis estreptocócica
- (**J02.0**) Faringitis estreptocócica
- (**J03.-**) Amigdalitis aguda.

22

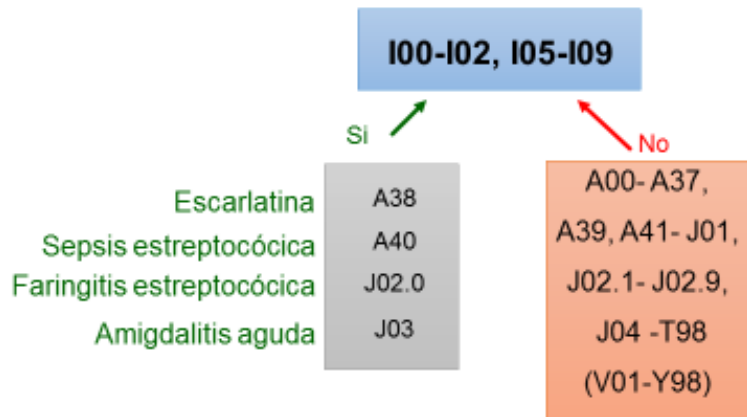
Centro Mexicano para la Clasificación de Enfermedades / Centro Colaborador para la FCI de la OMS en México (CEMECE)



A. Secuencias aceptadas
f) Fiebre reumática

B. Secuencias rechazadas
e) Fiebre reumática

Fiebre reumática o enfermedad reumática del corazón



23

Centro Mexicano para la Clasificación de Enfermedades / Centro Colaborador para la FCI de la OMS en México (CEMECE)



A. Secuencias aceptadas

B. Secuencias rechazadas

g) Enfermedades Hipertensivas

Las enfermedades hipertensivas (**I10-I15**) deben ser aceptadas como debidas a:

- Tumores endocrinos
- Tumores renales
- Tumores carcinoides

f) Enfermedades Hipertensivas

Las enfermedades hipertensivas (**I10-I15**) no deben ser aceptadas como "debidas a" cualquier tumor, excepto:

- Tumores endocrinos
- Tumores renales
- Tumores carcinoides

24

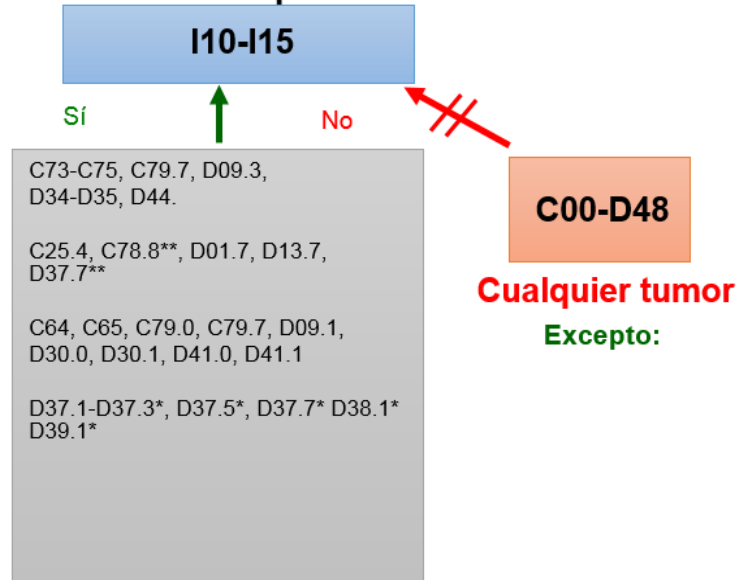
Centro Mexicano para la Clasificación de Enfermedades / Centro Colaborador para la FCI de la OMS en México (CEMECE)



A. Secuencias aceptadas **B. Secuencias rechazadas**
g) Enfermedades Hipertensivas **f) Enfermedades Hipertensivas**

Enfermedades hipertensivas

Tumores endocrinos
Tumores pancreáticos
(endocrinos)
Tumores renales
Tumores carcinoides



25

Centro Mexicano para la Clasificación de Enfermedades / Centro Colaborador para la FCI de la OMS en México (CEMECE)

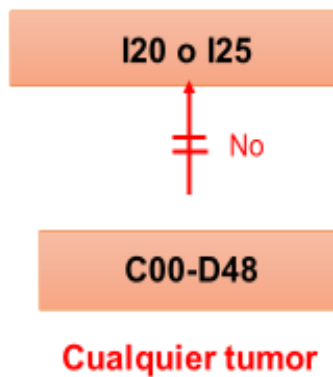


B. Secuencias rechazadas

g) Enfermedad isquémica crónica del corazón

Las enfermedades isquémicas crónicas del corazón (**I20 o I25**) no deben de ser aceptadas como "debidas a" cualquier tumor

Enfermedad isquémica crónica del corazón



26

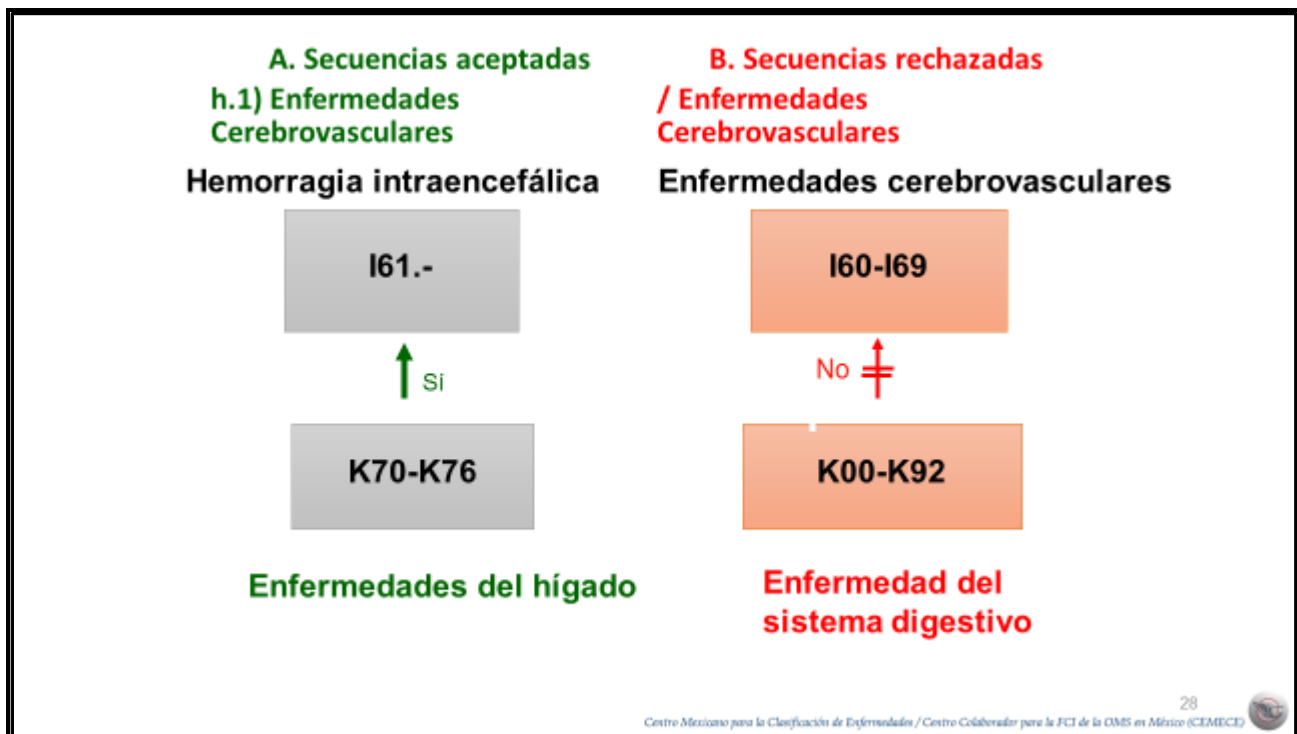
Centro Mexicano para la Clasificación de Enfermedades / Centro Colaborador para la FCI de la OMS en México (CEMECE)



A. Secuencias aceptadas	B. Secuencias rechazadas
<p>h) Enfermedades cerebrovasculares</p> <p>1. La hemorragia cerebral (I61.-) debe de ser aceptada como "debida a" enfermedades del hígado (K70-K76).</p> <p>2. Se acepta la embolia cerebrovascular, trombosis y accidente cerebrovascular no especificado (I63-I66, I69.3, I69.4). Como debidos a endocarditis (I05-I08, I09.1, I33-I38).</p>	<p>/ Enfermedades cerebrovasculares</p> <p>1. Las enfermedades cerebrovasculares (I60-I69) no deben de ser aceptadas como "debido a" una enfermedad del sistema digestivo (K00-K92), excepto la hemorragia cerebral (I61.-) debida a enfermedades del hígado (K70-K76).</p> <p>2. Las enfermedades cerebrovasculares (I60-I62), (I67-I68) (I69.0-I69.2, I69.8) No pueden ser debidas a endocarditis (I05-I08, I09.1, I33-I38). Excepto embolia cerebrovascular, trombosis y accidente cerebrovascular no especificado (I63-I66, I69.3, I69.4).</p>

27

Centro Mexicano para la Clasificación de Enfermedades / Centro Colaborador para la FCI de la OMS en México (CEMECE)



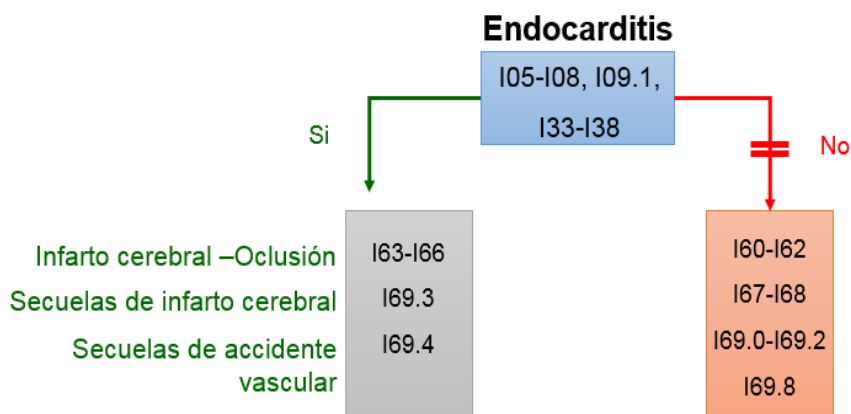
28

Centro Mexicano para la Clasificación de Enfermedades / Centro Colaborador para la FCI de la OMS en México (CEMECE)



A. Secuencias aceptadas
h.2) Enfermedades Cerebrovasculares

B. Secuencias rechazadas
/ Enfermedades Cerebrovasculares



29

Centro Mexicano para la Clasificación de Enfermedades / Centro Colaborador para la FCI de la OMS en México (CEMECE)



B. Secuencias rechazadas

h) Afecciones descritas como ateroscleróticas [arterioscleróticas]

Cualquier afección descrita como aterosclerótica (arteriosclerótica) no debe ser aceptada como “debida a” cualquier tumor.

Enfermedades arterioscleróticas

I25.0, I25.1, I67.2, I70, así como: G95.1, I12.9, I13.9, I27.0, K55.1 cuando son descritas como ateroscleróticas



No

C00-D48

Cualquier tumor

30

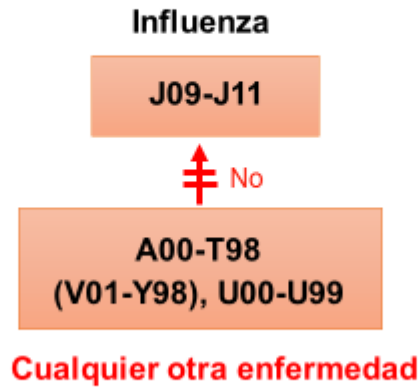
Centro Mexicano para la Clasificación de Enfermedades / Centro Colaborador para la FCI de la OMS en México (CEMECE)



B. Secuencias rechazadas

i) Influenza

La influenza (J09-J11) no debe ser aceptada como "debida a" otra enfermedad



31

Centro Mexicano para la Clasificación de Enfermedades / Centro Colaborador para la FCI de la OMS en México (CEMECE)



A. Secuencias aceptadas

ii) Anomalías congénitas

- Una anomalía congénita (Q00-Q99) debe ser aceptada como "debida a" una anomalía cromosómica o síndrome de malformación congénita.
- La hipoplasia pulmonar debe ser aceptada como "debida a" una anomalía congénita
- **Nota:** Una anomalía congénita debe ser aceptada como "debida a" algunas enfermedades maternas (ver relación)

B. Secuencias rechazadas

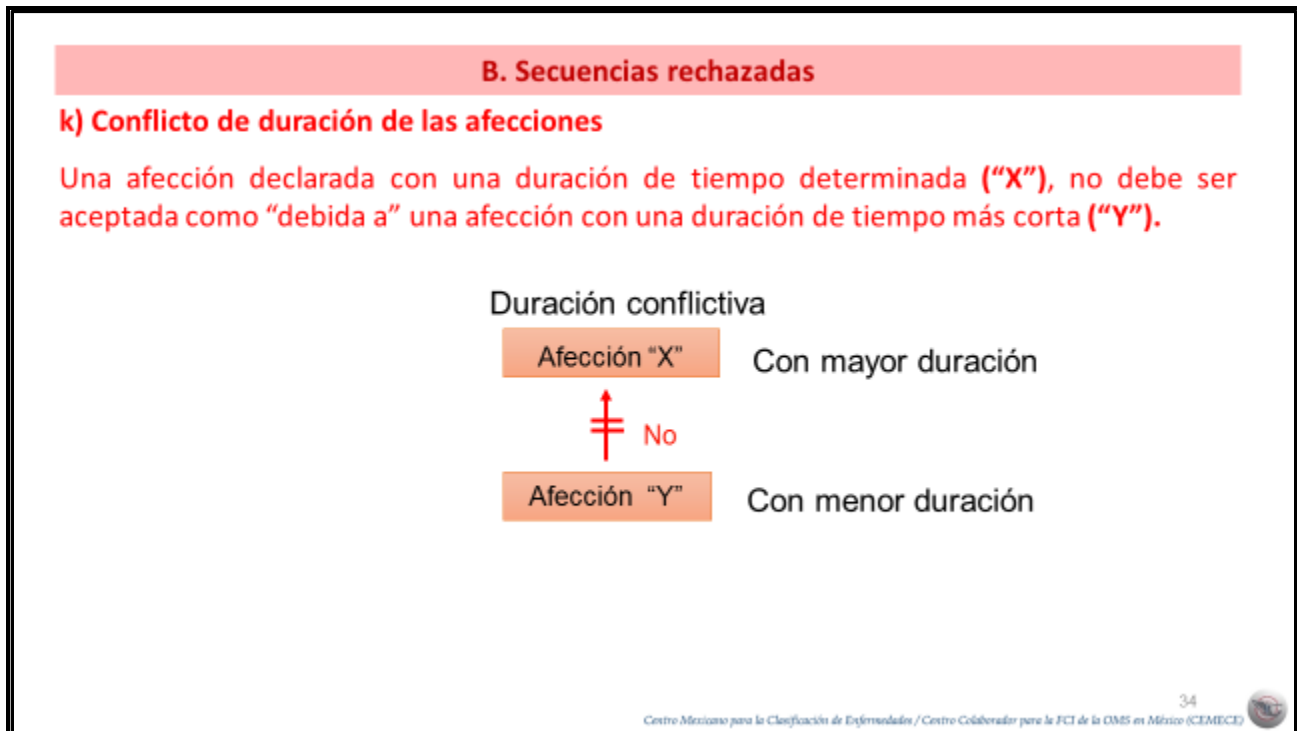
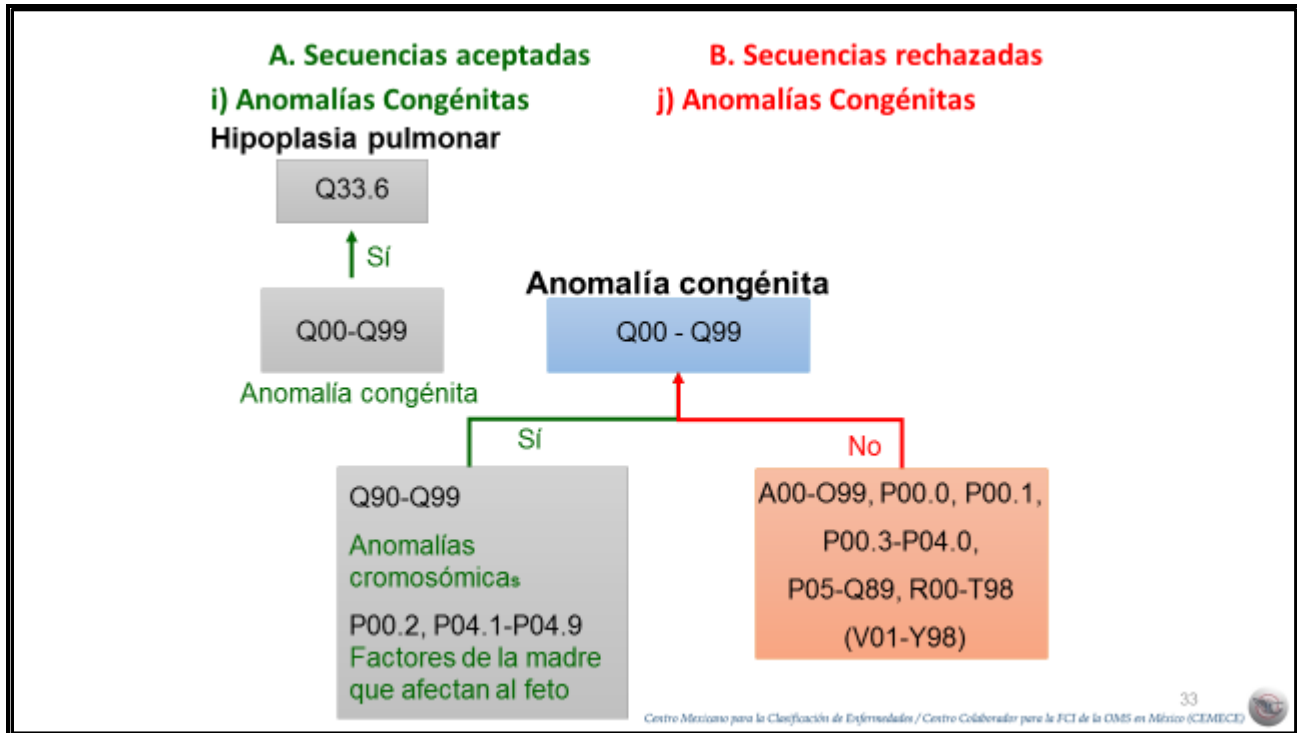
j) Anomalías congénitas

- Una anomalía congénita (Q00-Q99) no debe ser aceptada como "debido a" cualquier otra enfermedad del individuo, inclusive prematuridad, excepto:
- Una anomalía congénita debe ser aceptada como "debida a" una anomalía cromosómica o síndrome de malformación congénita
 - La hipoplasia pulmonar debe ser aceptada como "debida a" una anomalía congénita.

32

Centro Mexicano para la Clasificación de Enfermedades / Centro Colaborador para la FCI de la OMS en México (CEMECE)

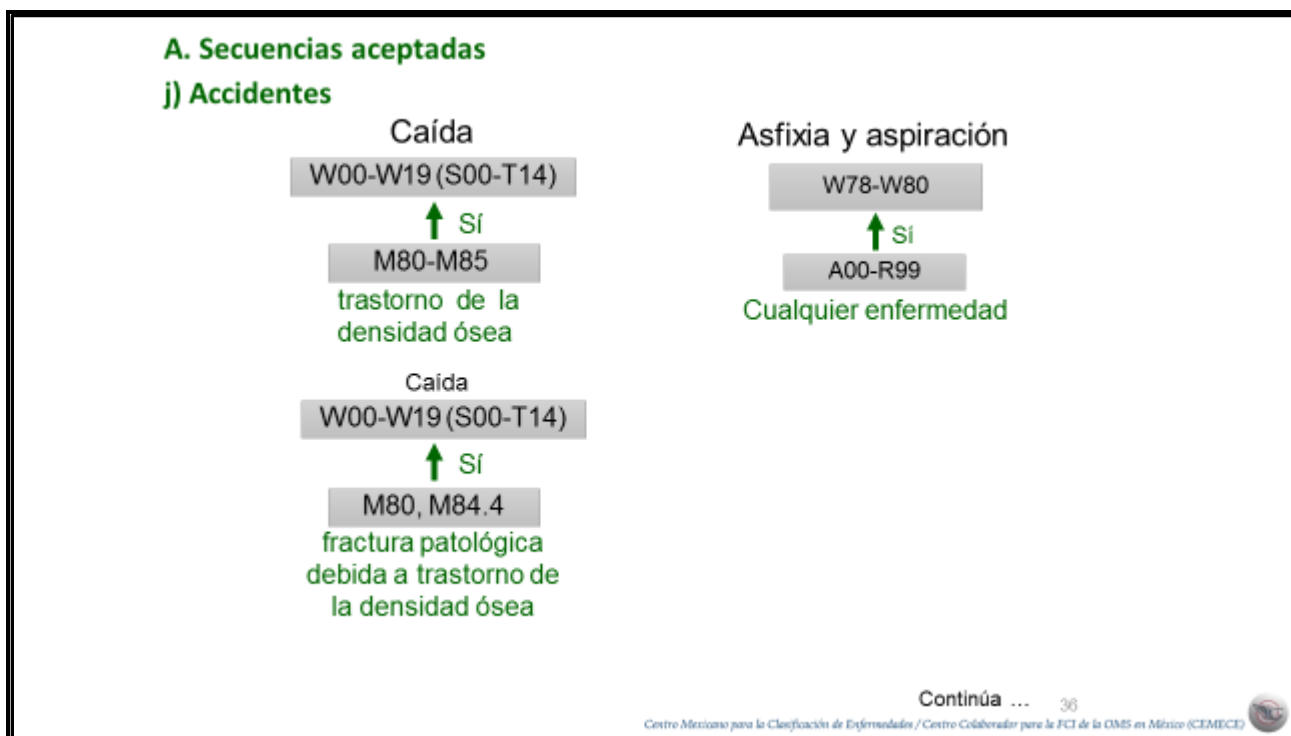




A. Secuencias aceptadas	B. Secuencias rechazadas
<p>j) Accidentes</p> <p>Los accidentes (V01-X59), deben ser aceptados como "debidos a":</p> <ul style="list-style-type: none"> Una caída (W00-W19) debe ser aceptada como "debida a" trastornos de la densidad ósea (M80-M85). Una caída (W00-W19) debe de ser aceptada como "debida a" una fractura (patológica) causada por trastornos de la densidad ósea. La Asfixia y aspiración (W78-W80) debe ser aceptada como resultado de otras afecciones. 	<p>l) Accidentes</p> <p>Los accidentes (V01-X59) no deben ser aceptados como "debidos a" cualquier otra causa fuera de este capítulo, excepto</p> <ul style="list-style-type: none"> Una caída (W00-W19) debe ser aceptada como "debida a" trastornos de la densidad ósea (M80-M85). Una caída (W00-W19) debe de ser aceptada como "debida a" una fractura (patológica) causada por trastornos de la densidad ósea. La Asfixia y aspiración (W78-W80) debe ser aceptada como resultado de otras afecciones.

35

Centro Mexicano para la Clasificación de Enfermedades / Centro Colaborador para la FCI de la OMS en México (CEMECE)



Continúa ... 36

Centro Mexicano para la Clasificación de Enfermedades / Centro Colaborador para la FCI de la OMS en México (CEMECE)



A. Secuencias aceptadas

k) Enfermedades circulatorias agudas y terminales

Los siguientes enfermedades circulatorias “agudas” o “terminales” deben ser aceptados como “debidos a”, Tumores malignos (C00-C97), Diabetes (E10-E14), o Asma (J45-J46).

I21-I22 Infarto agudo del miocardio
 I24 Otras enfermedades isquémicas agudas del corazón
 I26 Embolia pulmonar
 I30 Pericarditis aguda
 I33 Endocarditis aguda y subaguda
 I40 Miocarditis aguda
 I44 Bloqueo auriculoventricular y de la rama izquierda del haz
 I45 Otros trastornos de la conducción
 I46 Paro cardíaco
 I47 Taquicardia paroxística
 I48 Fibrilación y aleteo auricular
 I49 Otras arritmias cardíacas
 I50 Insuficiencia cardíaca
 I51.8 Otras enfermedades cardíacas mal definidas
 I60-I66, I67.6-I67.8 e I69 Enfermedades cerebrovasculares en

Si

C00-C97
 E10-E14
 J45-J46

Tumores malignos
 Diabetes
 Asma

Nota: La presentación de esta secuencia no restringe la relación causal con otras afecciones. El sentido es respecto al título del inciso k)

37
 Centro Mexicano para la Clasificación de Enfermedades / Centro Colaborador para la FCI de la OMS en México (CEMECE)

B. Secuencias rechazadas

m) Suicidio

Suicidio. El suicidio (X60-X84) no debe de ser aceptado como debido a cualquier otra causa

Suicidio

X60-X84 (S00-T98)

≠ No

A00-Y98

Cualquier otra causa

La lista anterior no contiene todas las relaciones causales rechazadas pero en otros casos debe aplicarse SP3, a menos que se indique lo contrario.

38
 Centro Mexicano para la Clasificación de Enfermedades / Centro Colaborador para la FCI de la OMS en México (CEMECE)

Paso SP 6: CAUSA OBVIA

Si la afección seleccionada por SP3, SP4 o SP5 es:	Y se informa en el certificado:	Seleccione
<p>Enfermedades infecciosas, <i>excepto</i> aquellas enumeradas en la sección 4.2.3</p> <p>Instrucciones especiales sobre secuencias aceptadas y rechazadas), Sección B, Secuencias rechazadas, inciso a) Enfermedades infecciosas debidas a otras afecciones.</p> <p>Fiebres tifoideas y paratifoideas, otras infecciones por salmonela y shigelosis (A01-A03)</p>	Enfermedad por VIH (B20 - B24)	Enfermedad por VIH (B20 - B24)
<p>Sepsis debida a salmonela (A02.1)</p> <p>Criptosporidiosis (A07.2)</p> <p>Isosporiasis (A07.3)</p> <p>Tuberculosis (A15-A19)</p> <p>Infección debida a otras micobacterias (A31.-)</p> <p>Leucoencefalopatía multifocal progresiva (A81.2)</p> <p>Infecciones por herpes simple (B00.0-B00.2, B00.7-B00.8)</p> <p>especificadas como úlceras crónicas, bronquitis, neumonía o esofagitis</p>	<p>Enfermedad por VIH (B20 - B24)</p> <p>Estado cero positivo del VIH (R75)</p>	<p>Enfermedad por VIH (B20 - B24)</p> <p>Estado cero positivo del VIH (R75)</p>

<p>Infecciones por citomegalovirus en B25.0, B25.2, B25.8 y B25.9, excepto para el hígado, el bazo y los ganglios linfáticos</p> <p>Candidiasis de otros sitios (B37.8), especificada como de pulmón o esófago</p> <p>Coccidioidomicosis (B38.-)</p> <p>Histoplasmosis (B39.-)</p> <p>Criptococosis (B45.-)</p> <p>Neumocistosis (B59)</p> <p>Secuelas de tuberculosis (B90)</p>		
<p>Sarcoma de Kaposi (C46)</p> <p>Carcinoma de cérvix, especificado como tumor maligno invasivo del cuello uterino (C53)</p> <p>Linfoma, especificado como cerebral primario (C81-C85)</p> <p>Linfoma grande difuso de células B, especificado como inmunoblástico (C83.3)</p> <p>Linfoma de Burkitt (C83.7)</p>	<p>Enfermedad por VIH (B20 - B24)</p> <p>Estado cero positivo del VIH (R75)</p> <p>Enfermedad por VIH (B20 - B24)</p> <p>Estado cero positivo del VIH (R75)</p>	<p>Enfermedad por VIH (B20 - B24)</p> <p>Estado cero positivo del VIH (R75)</p> <p>Enfermedad por VIH (B20 - B24)</p> <p>Estado cero positivo del VIH (R75)</p>
Deficiencia inmunológica.	Inmunodeficiencia y VIH	Inmunodeficiencia y VIH
Neumonía (J12-J18).	enfermedad por VIH (B20-B24),	enfermedad por VIH (B20-B24),
Síndrome consuntivo (caquexia) (R64).	enfermedad por VIH (B20-B24)	enfermedad por VIH (B20-B24)

Enterocolitis debida a <i>Clostridium difficile</i>	Terapia con antibióticos.	Terapia con antibióticos.
Afecciones que afectan al sistema inmunológico, las enfermedades debilitantes (como los tumores malignos y la desnutrición), las enfermedades que causan parálisis (tales como hemorragia y trombosis cerebral), las afecciones respiratorias graves y lesiones graves (grado 1-4 de acuerdo a la lista de prioridades de lesiones en el anexo 7.7)	Sepsis en A40-A41, B37.7 y B49 y Síndrome de respuesta inflamatoria sistémica [SIRS] en R65.-	Sepsis en A40-A41, B37.7 y B49 y Síndrome de respuesta inflamatoria sistémica [SIRS] en R65.-
Sepsis en A40-A41, B37.7 y B49 y Síndrome de respuesta inflamatoria sistémica [SIRS] en R65.-	Afecciones que afectan el sistema inmunológico, las enfermedades debilitantes como los tumores malignos y la desnutrición), las enfermedades que causan parálisis (como hemorragia cerebral y trombosis), las afecciones respiratorias graves y lesiones graves (grado 1 -4 según la lista de prioridades de lesiones en anexo 7.7 del vol. 2)	Afecciones que afectan el sistema inmunológico, las enfermedades debilitantes como los tumores malignos y la desnutrición), las enfermedades que causan parálisis (como hemorragia cerebral y trombosis), las afecciones respiratorias graves y lesiones graves (grado 1 -4 según la lista de prioridades de lesiones en anexo 7.7 del vol. 2)
Acidosis (E87.2) Otros trastornos especificados del metabolismo (E88.8) Otras mononeuropatías (G58.-) Polineuropatía, no especificada (G62.9) Otros trastornos del sistema nervioso periférico (G64)	Diabetes (E10-E14)	Diabetes (E10-E14)

<p>Otros trastornos primarios de los músculos (G71.8), especificados como amiotrofia, pero sin especificar la etiología</p> <p>Desorden del sistema nervioso autónomo, no especificado (G90.9)</p> <p>Iridociclitis, no especificada (H20.9)</p> <p>Catarata, no especificada (H26.9)</p> <p>Inflamación coriorretiniana, no especificada (H30.9)</p> <p>Oclusiones vasculares retinianas (H34)</p> <p>Retinopatía de fondo y cambios vasculares de la retina (H35.0)</p> <p>Otras retinopatías proliferativas (H35.2)</p> <p>Hemorragia retiniana (H35.6)</p> <p>Trastorno de la retina, no especificado (H35.9)</p> <p>Aterosclerosis de las arterias de las extremidades (I70.2)</p> <p>Enfermedad vascular periférica, no especificada (I73.9)</p> <p>Necrobiosis lipoídica, no clasificada en otra parte (L92.1)</p> <p>Úlcera de miembro inferior, no clasificada en otra parte (L97)</p> <p>Artritis no especificada (M13.9)</p> <p>Neuralgia y neuritis, no especificadas (M79.2)</p> <p>Síndromes nefrítico y nefrótico (N03-N05)</p>	<p>Diabetes (E10-E14)</p>	<p>Diabetes (E10-E14)</p>
--	---------------------------	---------------------------

<p>Enfermedad renal crónica (N18.-)</p> <p>Insuficiencia renal no especificada (N19)</p> <p>Riñón contraído no especificado (N26)</p> <p>Trastorno del riñón y el uréter, no especificado (N28.9), especificado como afecciones renales</p> <p>Proteinuria persistente, no especificada (N39.1)</p> <p>Gangrena, no clasificada en otra parte (R02)</p> <p>Coma, no especificado (R40.2)</p> <p>Otros hallazgos anormales especificados de la química sanguínea (R79.8) especificados como acetonemia, azotemia y afecciones relacionadas</p>	<p>Diabetes (E10-E14)</p>	<p>Diabetes (E10-E14)</p>
<p>Depleción de volumen (deshidratación) (E86).</p>	<p>Enfermedad infecciosa intestinal (A00-A09)</p>	<p>Enfermedad infecciosa intestinal (A00-A09)</p>
<p>Acidosis (E87.2)</p> <p>Otros trastornos metabólicos especificados (E88.8)</p> <p>Otras mononeuropatías (G58.-)</p> <p>Polineuropatía, no especificada (G62.9)</p> <p>Otros trastornos del sistema nervioso periférico (G64)</p>	<p>Diabetes (E10 - E14)</p>	<p>Diabetes (E10 - E14)</p>

<p>Otros trastornos primarios de los músculos (G71.8) especificados como amiotrofia pero sin especificar la etiología</p> <p>Desorden del sistema autónomo, no especificado (G90.9)</p> <p>Iridociclitis (H20.9)</p> <p>Catarata, no especificada (H26.9)</p> <p>Inflamación coriorretiniana, no especificada (H30.9)</p> <p>Oclusión vascular retiniana (H34)</p> <p>Retinopatía de fondo y cambios vasculares de la retina (H35.0)</p> <p>Otras retinopatías proliferativas (H35.2)</p> <p>Hemorragia retiniana (H35.6)</p> <p>Trastorno de la retina, no especificado (H35.9)</p> <p>Aterosclerosis de las arterias de las extremidades (I70.2)</p> <p>Enfermedad vascular periférica, no especificada (I73.9)</p>	<p>Diabetes (E10 - E14)</p>	<p>Diabetes (E10 - E14)</p>
---	-----------------------------	-----------------------------

<p>Necrobiosis lipoidica, no clasificada en otra parte (L92.1)</p> <p>Úlcera del miembro inferior, no clasificado e otra parte(L97)</p> <p>Artritis no especificada (M13.9)</p> <p>Neuralgia y neuritis, no especificada (M79.2)</p> <p>Síndrome nefrótico (N03-N05)</p> <p>Enfermedad renal crónica (N18.-)</p> <p>Enfermedad renal especificada (N19)</p> <p>Riñón contraído no especificado (N29)</p> <p>Desorden del riñón y el uréter, no especificado (N28.9) especificado como afecciones renales</p> <p>Proteinuria persistente, no especificada (N39.1)</p> <p>Gangrena, no clasificada en otra parte (R02)</p> <p>Coma, no especificado (R40.2)</p> <p>Otros hallazgos anormales especificados de la química sanguínea (R79.8)</p>	<p>Diabetes (E10 - E14)</p>	<p>Diabetes (E10 - E14)</p>
---	-----------------------------	-----------------------------

especificados como acetonemia, azotemia ya afecciones relacionadas	Diabetes (E10 - E14)	Diabetes (E10 - E14)
Demencia, si no se declara ninguna otra causa de la demencia	afecciones que suelen implicar daño cerebral irreversible	afecciones que suelen implicar daño cerebral irreversible
Demencia (F03)	Enfermedad que cause daño cerebral irreversible, sin no se declara otra causa de la demencia	Enfermedad que cause daño cerebral irreversible, si no se declara otra causa de la demencia
Demencia (F03)	Síndrome de Down (Q90.-)	Síndrome de Down (Q90.-)
Demencia no especificada (F03) y enfermedad de Alzheimer (G30.-)	Síndrome de Down (Q90.-)	Síndrome de Down (Q90.-)
Retraso mental (F70-F79)	Afecciones perinatales en P00-P04, Feto y recién nacido afectados por factores maternos y por complicaciones de embarazo, trabajo de parto y parto Retardo del crecimiento fetal y desnutrición fetal (P05) Trastornos relacionados con duración corta de la gestación y con bajo peso al nacer, no clasificados en otra parte (P07) Hemorragia y laceración intracraneal debidas a traumatismo del nacimiento (P10) Edema cerebral debido a traumatismo del nacimiento (P11.0)	Afecciones perinatales en P00-P04, Feto y recién nacido afectados por factores maternos y por complicaciones de embarazo, trabajo de parto y parto Retardo del crecimiento fetal y desnutrición fetal (P05) Trastornos relacionados con duración corta de la gestación y con bajo peso al nacer, no clasificados en otra parte (P07) Hemorragia y laceración intracraneal debidas a traumatismo del nacimiento (P10)

Retraso mental (F70-F79)	<p>Otras lesiones especificadas del encéfalo, debidas a traumatismo del nacimiento (P11.1)</p> <p>Lesión no especificada del encéfalo, debida a traumatismo del nacimiento (P11.2)</p> <p>Traumatismo del nacimiento en el sistema nervioso central, no especificado (P11.9)</p> <p>Traumatismo no especificado, durante el nacimiento (P15.9)</p> <p>Hipoxia intrauterina (P20)</p> <p>Asfixia del nacimiento (P21)</p> <p>Enfermedades virales congénitas (P35)</p> <p>Otras enfermedades infecciosas y parasitarias congénitas (P37)</p> <p>Hemorragia intracraneal no traumática del feto y del recién nacido (P52)</p> <p>Kernicterus (P57)</p> <p>Convulsiones del recién nacido (P90)</p> <p>Otras alteraciones cerebrales del recién nacido (P91)</p>	<p>Edema cerebral debido a traumatismo del nacimiento (P11.0)</p> <p>Otras lesiones especificadas del encéfalo, debidas a traumatismo del nacimiento (P11.1)</p> <p>Lesión no especificada del encéfalo, debida a traumatismo del nacimiento (P11.2)</p> <p>Traumatismo del nacimiento en el sistema nervioso central, no especificado (P11.9)</p> <p>Traumatismo no especificado, durante el nacimiento (P15.9)</p> <p>Hipoxia intrauterina (P20)</p> <p>Asfixia del nacimiento (P21)</p> <p>Enfermedades virales congénitas (P35)</p> <p>Otras enfermedades infecciosas y parasitarias congénitas (P37)</p> <p>Hemorragia intracraneal no traumática del feto y del recién nacido (P52)</p> <p>Kernicterus (P57)</p> <p>Convulsiones del recién nacido (P90)</p> <p>Otras alteraciones cerebrales del recién nacido (P91)</p>
Insuficiencia cardíaca (I50.-) y enfermedad cardíaca no especificada (I51.9)	Otras afecciones cardíacas	Otras afecciones cardíacas.
Enfermedades descritas como "embolicas"	Trombosis venosa, flebitis o tromboflebitis, enfermedad	Trombosis venosa, flebitis o tromboflebitis, enfermedad

Enfermedades descritas como "embolicas"	valvular del corazón, parto o cualquier operación	valvular del corazón, parto o cualquier operación
Varices esofágicas (I85.-).	Enfermedades hepáticas clasificables en B18.-, K70.-, K73.-, K74.-, y K76.-	Enfermedades hepáticas clasificables en B18.-, K70.-, K73.-, K74.-, y K76.-
Neumonía lobar, no especificada (J18.1).	Síndrome de dependencia debido al uso de alcohol (F10.2)	Síndrome de dependencia debido al uso de alcohol (F10.2)
Neumonía (J12-J18, J69.0 y J69.8).	<p>Afecciones que afectan al sistema inmunológico.</p> <p>Enfermedades que debilitan (como los tumores malignos y la desnutrición)</p> <p>Enfermedades que causan parálisis (tales como hemorragia y trombosis cerebral),</p> <p>Enfermedades respiratorias graves</p> <p>Afecciones que afectan el proceso de tragar (E10-E14, únicamente con cuarto carácter del .0 al .8)</p> <p>Enfermedades que limitan la capacidad de cuidarse a sí mismo, incluida la demencia y las enfermedades degenerativas del sistema nervioso.</p> <p>Intoxicaciones y lesiones graves (grado 1-4 según la</p>	<p>afecciones que afectan al sistema inmunológico, las enfermedades que debilitan (como los tumores malignos y la desnutrición), las enfermedades que causan parálisis (tales como hemorragia y trombosis cerebral), enfermedades respiratorias graves, afecciones que afectan el proceso de deglución (tragar) (E10-E14), otras enfermedades que limitan la capacidad de cuidarse a sí mismo, incluida la demencia y las enfermedades degenerativas del sistema nervioso, las intoxicaciones y lesiones graves (grado 1-4 según la lista de prioridades de lesiones en el anexo 7.7)</p>

Neumonía (J12-J18, J69.0 y J69.8).	lista de prioridades de lesiones en el anexo 7.7)	
Edema pulmonar (J81)	<p>Enfermedad cardíaca (incluyendo cardiopatía pulmonar)</p> <p>Afecciones que afectan al parénquima pulmonar, tales como:</p> <ul style="list-style-type: none"> -infecciones pulmonares -aspiración e inhalación -síndrome de dificultad respiratoria -exposición a gran altitud -toxinas circulantes <p>Afecciones que causan sobrecarga de fluidos, tales como:</p> <ul style="list-style-type: none"> -insuficiencia renal -hipoalbuminemia <p>Anomalías congénitas que afectan la circulación pulmonar, tales como:</p> <ul style="list-style-type: none"> -estenosis congénita de las venas pulmonares 	<p>Enfermedad cardíaca (incluyendo cardiopatía pulmonar)</p> <p>Afecciones que afectan al parénquima pulmonar, tales como:</p> <ul style="list-style-type: none"> -infecciones pulmonares -aspiración e inhalación -síndrome de dificultad respiratoria -exposición a gran altitud -toxinas circulantes <p>Afecciones que causan sobrecarga de fluidos, tales como:</p> <ul style="list-style-type: none"> -insuficiencia renal -hipoalbuminemia <p>Anomalías congénitas que afectan la circulación pulmonar, tales como:</p> <ul style="list-style-type: none"> -estenosis congénita de las venas pulmonares
Síndrome nefrítico y nefrótico (N00-N05)	Cualquier infección estreptocócica (fiebre escarlatina, faringitis estreptocócica, etc.)	Cualquier infección estreptocócica (fiebre escarlatina, faringitis estreptocócica, etc.)
Pielonefritis (N10-N12).	cualquier obstrucción urinaria de afecciones tales como hiperplasia de próstata o estenosis ureteral	cualquier obstrucción urinaria de afecciones tales como hiperplasia de próstata o estenosis ureteral
Insuficiencia renal aguda (N17)	infección del tracto urinario anterior a la insuficiencia renal	infección del tracto urinario anterior a la insuficiencia renal

Atelectasia primaria del recién nacido (P28.0).	afecciones renales congénitas (Q60, Q61.0-Q61.1, Q61.3-Q61.9, Q62.1, Q62.3, Q62.4), ruptura prematura de membranas (P01.1) y oligohidramnios (P01.2)	afecciones renales congénitas (Q60, Q61.0-Q61.1, Q61.3-Q61.9, Q62.1, Q62.3, Q62.4), ruptura prematura de membranas (P01.1) y oligohidramnios (P01.2)
Ruptura prematura de membranas y oligohidramnios que afectan al feto y al recién nacido (P01.1-P01.2)	afecciones renales congénitas (Q60, Q61.0-Q61.1, Q61.3-Q61.9, Q62.1, Q62.3, Q62.4)	afecciones renales congénitas (Q60, Q61.0-Q61.1, Q61.3-Q61.9, Q62.1, Q62.3, Q62.4)
Hemorragia	envenenamiento o la sobredosis de anticoagulante, <i>excepto:</i> la terapia anticoagulante, si no se menciona intoxicación o sobredosis	envenenamiento o la sobredosis de anticoagulante, <i>excepto:</i> la terapia anticoagulante, si no se menciona intoxicación o sobredosis
Hemorragia gástrica	tratamiento con esteroides, aspirina y fármacos antiinflamatorios no esteroideos (AINES)	tratamiento con esteroides, aspirina y fármacos antiinflamatorios no esteroideos (AINES)
Anemia secundaria o no especificada	hemorragia gastrointestinal	hemorragia gastrointestinal
Aspiración e inhalación.	síndrome de dependencia debido al uso de alcohol (F10.2) afecciones que afectan al sistema inmunológico, enfermedades que debilitan (como los tumores malignos y la desnutrición),	síndrome de dependencia debido al uso de alcohol (F10.2) afecciones que afectan al sistema inmunológico, enfermedades que debilitan (como los tumores malignos y la desnutrición),

Aspiración e inhalación	<p>enfermedades que causan parálisis (tales como hemorragia y trombosis cerebral), enfermedades respiratorias graves,</p> <p>afecciones que afectan el proceso de deglución (tragar), (E10-E14)</p> <p>otras enfermedades que limitan la capacidad de cuidarse a sí mismo, incluida la demencia y las enfermedades degenerativas del sistema nervioso,</p> <p>intoxicaciones y lesiones graves (grado 1-4 según la lista de prioridades de lesiones en el anexo 7.7)</p>	<p>enfermedades que causan parálisis (tales como hemorragia y trombosis cerebral), enfermedades respiratorias graves,</p> <p>afecciones que afectan el proceso de deglución (tragar), (E10-E14)</p> <p>otras enfermedades que limitan la capacidad de cuidarse a sí mismo, incluida la demencia y las enfermedades degenerativas del sistema nervioso,</p> <p>intoxicaciones y lesiones graves (grado 1-4 según la lista de prioridades de lesiones en el anexo 7.7)</p>
afecciones comúnmente consideradas como complicaciones posteriores al procedimiento	Ver Anexo 7.2 vol. 2	Ver Anexo 7.2 vol. 2
Afecciones secundarias comunes	Ver nota 4.2.4 U) tabla 1 del vol. 2	Ver nota 4.2.4 U) tabla 1 del vol. 2

PASO SP7: AFECCIONES MAL DEFINIDAS

Código	Título de la Categoría o Subcategoría
I46.1	Muerte cardíaca súbita, así descrita
I46.9	Paro cardíaco, no especificado
(I50.-)	Insuficiencia cardíaca aguda en I50.-
I95.9	Hipotensión no especificada
I99	Otros trastornos y los no especificados del sistema circulatorio
J96.0	Insuficiencia respiratoria aguda
J96.9	Insuficiencia respiratoria, no especificada
P28.5	Insuficiencia respiratoria del recién nacido
R00–R57.1, R57.8–R64, R65.2–R65.3, R68.0–R94, R96–R99	Síntomas, signos y hallazgos anormales clínicos y de laboratorio, no clasificados en otra parte

Paso M1 “RESUMEN DE ASOCIACIONES SEGÚN LOS CÓDIGOS”

"Con mención de": Significa que la otra afección puede aparecer en cualquier parte del certificado.

"Cuando se informa como la causa de": Significa que la otra afección debe aparecer en una relación causal
Correcta o estar indicada de otra manera como ser debida a la causa básica provisional.

Causa seleccionada	Con mención de:	Como causa de:	Código de la asociación
A00–B99		C00–C97	C00–C97
A02.1	B20-B24 R75		B20.0 B20.8 B22.7
A07.3	B20-B24 R75		B20.0 B20.8 B22.7
A15-A19	B20-B24 R75		B20.0 B20.7 B22.7
A15.–, A16.– A17.–, A18.–	J60–J64 A15.–, A16.–		J65 A15.–, A16.–
A31.–	B20-B24 R75		B20.0 B20.7 B22.7
A39.2–A39.4 A51.–	A39.0, A39.1 A52.–		A39.0, A39.1 A52.–
A81.2	B20-B24 R75		B20.3 B20.7 B22.7
B00.0 B00.1 B00.2 B00.7 B00.8	B20-B24 R75 B20-B24 R75		B20.3 B20.7 B22.7 B20.3 B20.7 B22.7
B16 B17		K72.1 K74.0–K74.2, K74.4–K74.6	B18.– B18.– B18.–

Causa seleccionada	Con mención de:	Como causa de:	Código de la asociación
B20–B24			Ver 4.2.5
B20.-	B23.8		B20.-
B21.-	B23.8		B21.-
B22.-	B23.8		B22.-
B24.-		I42.0-I42.9	B23.8
B25.0	B20-B24		B20.2
B25.2	R75		B20.7
			B22.7
B25.8	B20-B24		B20.2
B25.9	R75		B20.7
			B22.7
B37.1	B20-B24		B20.4
B37.8	R75		B20.7
			B22.7
B38.-	B20-B24		B20.5
B39.-	R75		B20.7
B45.-			B22.7
B58.-	B20-B24		B20.7
	R75		B20.8
			B22.7
B59	B20-B24		B20.6
	R75		B20.8
			B22.7
B90.-	B20-B24		B20.0
	R75		B20.7
			B22.7
C46.-	B20-B24		B21.0
	R75		B21.7
			B22.7
C53.-	B20-B24		B21.7
	R75		B21.8
			B22.7
C81-C86.5	B20-B24		B21.2
	R75		B21.7
			B22.7
C83.3	B20-B24		B21.2
	R75		B21.7
			B22.7
C83.7	B20-B24		B21.1
	R75		B21.7
			B22.7
D50–D89		B20–B24	B20–B24
E10–E14	E87.2		E10–E14 (E1x.1)
	E88.8		E10–E14 (E1x.1)
	G58. –		E10–E14 (E1x.4)

Causa seleccionada	Con mención de:	Como causa de:	Código de la asociación
	G62.9		E10–E14 (E1x.4)
	G64		E10–E14 (E1x.4)
	G71.8		E10–E14 (E1x.4)
	G90.9		E10–E14 (E1x.4)
	H20.9		E10–E14 (E1x.3)
	H26.9		E10–E14 (E1x.3)
	H30.9		E10–E14 (E1x.3)
	H34.–		E10–E14 (E1x.3)
	H35.0		E10–E14 (E1x.3)
	H35.2		E10–E14 (E1x.3)
	H35.6		E10–E14 (E1x.3)
	H35.9		E10–E14 (E1x.3)
	I70.2		E10–E14 (E1x.5)
	I73.9		E10–E14 (E1x.5)
	L92.1		E10–E14 (E1x.6)
	L97		E10–E14 (E1x.5)
	M13.9		E10–E14 (E1x.6)
	M79.2		E10–E14 (E1x.4)
	N03– N05		E10–E14 (E1x.2)
	N18.–		E10–E14 (E1x.2)
	N19		E10–E14 (E1x.2)
	N26		E10–E14 (E1x.2)
	N28.9		E10–E14 (E1x.2)
	N39.1		E10–E14 (E1x.2)
	R02		E10–E14 (E1x.5)
	R40.2		E10–E14 (E1x.0)
	R79.8 (Solo		E10–E14 (E1x.1)
	acetonemia, azotemia	A09.-	E10–E14 (E1x.6)
	y afecc. relacionadas)	A40.-	E10–E14 (E1x.6)
		A41.-	E10–E14 (E1x.6)
		A49.-	E10–E14 (E1x.6)
		B35.-	E10–E14 (E1x.6)
		B36.-	E10–E14 (E1x.6)
		B37.-	E10–E14 (E1x.6)
		D65.-	E10–E14 (E1x.6)
		E15	E10–E14 (E1x.6)
		E16.2	E10–E14 (E1x.6)
		E78.0	E10–E14 (E1x.6)

Causa seleccionada	Con mención de:	Como causa de:	Código de la asociación
		E78.1	E10–E14 (E1x.6)
		E78.2	E10–E14 (E1x.6)
		E78.5	E10–E14 (E1x.6)
		E87.5	E10–E14 (E1x.6)
		E88.9	E10–E14 (E1x.6)
		G04.8	E10–E14 (E1x.6)
		G04.9	E10–E14 (E1x.6)
		G70.9	E10–E14 (E1x.4)
		G98 (Excepto Artropatia Charcot no sifilitica)	E10–E14 (E1x.4)
		G98 (Si es Artropatia de Charcot no sifilitica)	E10–E14 (E1x.6)
		H49.9	E10–E14 (E1x.3)
		H54	E10–E14 (E1x.3)
		I10	E10–E14 (E1x.6)
		I11.-	E10–E14 (E1x.6)
		I20-I25	E10–E14 (E1x.6)
		I33.0	E10–E14 (E1x.6)
		I38	E10–E14 (E1x.6)
		I42.0	E10–E14 (E1x.6)
		I42.9	E10–E14 (E1x.6)
		I48.-	E10–E14 (E1x.6)
		I49.-	E10–E14 (E1x.6)
		I50.-	E10–E14 (E1x.6)
		I51.6	E10–E14 (E1x.6)
		I61 - I64	E10–E14 (E1x.6)
		I67.2	E10–E14 (E1x.6)

Causa seleccionada	Con mención de:	Como causa de:	Código de la asociación
--------------------	-----------------	----------------	-------------------------

I67.8	E10–E14 (E1x.6)
I67.9	E10–E14 (E1x.6)
I69.1	E10–E14 (E1x.6)
I69.2	E10–E14 (E1x.6)
I69.3	E10–E14 (E1x.6)
I69.4	E10–E14 (E1x.6)
I69.8	E10–E14 (E1x.6)
I70.0	E10–E14 (E1x.6)
I70.1	E10–E14 (E1x.6)
I70.8	E10–E14 (E1x.6)
I70.9	E10–E14 (E1x.6)
I74.2	E10–E14 (E1x.6)
I74.3	E10–E14 (E1x.6)
I74.4	E10–E14 (E1x.6)
I80.-	E10–E14 (E1x.6)
I82.9	E10–E14 (E1x.6)
I99	E10–E14 (E1x.5)
J12-J18	E10–E14 (E1x.6)
K25-K28	E10–E14 (E1x.6)
K31.8	E10–E14 (E1x.4)
K92.2	E10–E14 (E1x.6)
L03.-	E10–E14 (E1x.6)
L08.-	E10–E14 (E1x.6)
L30.9	E10–E14 (E1x.6)
L89.-	E10–E14 (E1x.6)

Causa seleccionada	Con mención de:	Como causa de:	Código de la asociación
E40-E46		L98.4	E10-E14 (E1x.5)
		M11.2	E10-E14 (E1x.6)
		M72.6	E10-E14 (E1x.6)
		M89.9	E10-E14 (E1x.6)
		N39.0	E10-E14 (E1x.6)
		E14.-	E12.-
E86	A00-A09		A00-A09
F10-F19	X40-X49		X40-X49
	X60-X69		X60-X69
	X85-X90		X85-X90
	Y10-Y19		Y10-Y19
			X40-X49, X60-X69, X85-X90 o Y10-Y19
F10-F19 (F1x.0)			
F10-F19 (F1x.1)	F10-F19 (F1x.2)		F10-F19 (F1x.2)
	F10-F19 (F1x.4)		F10-F19 (F1x.4)
	F10-F19 (F1x.6)		F10-F19 (F1x.6)
	F10-F19 (F1x.7)		F10-F19 (F1x.6)
F10-F19 (F1x.2)	F10-F19 (F1x.4)		F10-F19 (F1x.4)
	F10-F19 (F1x.6)		F10-F19 (F1x.6)
	F10-F19 (F1x.7)		F10-F19 (F1x.7)
F10-F19 (F1x.5)	F10-F19 (F1x.2)		F10-F19 (F1x.2)
	F10-F19 (F1x.4)		F10-F19 (F1x.4)
	F10-F19 (F1x.6)		F10-F19 (F1x.6)
	F10-F19 (F1x.7)		F10-F19 (F1x.7)
F10	E24.4		E24.4
	G31.2		G31.2
	G62.1		G62.1
	G72.1		G72.1
	I42.6		I42.6
	K29.2		K29.2
	K70.-		K70.-
	K72.-		K70.4
	K73.-		K70.1
	K74.0		K70.2
	K74.1		K70.2
	K74.2		K70.2
	K74.6		K70.3
	K75.8 (Si es Esteatohepatitis)		K70.1
	K75.9		K70.1
	K76.0		K70.0
	K76.9		K70.9
	K85.2 y .9		K85.2

Causa seleccionada	Con mención de:	Como causa de:	Código de la asociación
	K86.0 y .1 035.4		K86.0 035.4
		I42.7	I42.6
G25.5	I00–I02 I05–I09		I02.– I02.–
G40.8 y.9 G41.–	G41.– G40.0 G40.1 G40.2 G40.3 G40.4 G40.5		G41.– G40.0 G40.1 G40.2 G40.3 G40.4 G40.5
G45.–		F01.1 F01.9 F03	F01.1 F01.9 F01.1
G93.4	B20–B24 R75		B22.0 B22.7
I05.8–I05.9 I09.1–I09.9 I10	I34.– I05–I08 I11.– I12.– I13.– I20–I25 I50.– I51.4–I51.9 I60–I69 N00.– N01.– N03.– N04.– N05.– N18.– N19 N26		I34.– I05–I08 I11.– I12.– I13.– I20–I25 I11.0 I11.– I60–I69 N00.– N01.– N03.– N04.– N05.– I12.– I12.– I12.–
		H35.0 I05–I09 (no especificada como reumática) I34–I38	H35.0 I34–I38 I34–I38
I11.–	I12.– I13.– I20–I25 N18.– N19 N26		I13.– I13.– I20–I25 I13.– I13.– I13.–
I12.–	I11.– I13.–		I13.– I13.–

Causa seleccionada	Con mención de:	Como causa de:	Código de la asociación
	I20–I25		I20–I25
	I50.–		I13.0
	I51.4–I51.9		I13.–
I13.–	I20–I25		I20–I25
I20.–	I21–I22		I21.–
I24.–	I21–I22		I21.–
I25.–	I21–I22		I21.–
I21.–	I22.–		I21.–
I27.9	M41.–		I27.1
I44–I50	B57		B57
	I20–I25		I20–I25
I51.4–I51.9	B57		B57
	I20–I25		I20–I25
I50.–	I10		I11.0
I51.9	I11.–		I11.0
	I12.0		I13.2
	I12.9		I13.0
	I13.0		I13.0
	I13.1		I13.2
	I13.2		I13.2
	I13.9		I13.0
	M41.–		I27.1
I50.9, I51.9	J81		I50.1
I60–I69		F01–F03	F01.–
I67.2	I60–I66		I60–I64
		F03	F01.–
		G20	G21.4
		G21.9	G21.4
I70.–	I10–I13		I10–I13
	I20–I25		I20–I25
	I50.–		I50.–
	I51.4		I51.4
	I51.5		I51.5
	I51.6		I51.6
	I51.8		I51.8
	I60–I69		I60–I69
		I05–I09	I34–I38
		I34–I38	I34–I38
		I42.0-.9*	Ver vol 2
		I51.9	I25.1
		I71–I78	I71–I78
		K55.–	K55.–
		N03.–	I12.–
		N26	I12.–
I70.9	R02		I70.2
		F01.–	F01.–
		F03	F01.–

Causa seleccionada	Con mención de:	Como causa de:	Código de la asociación
		G20	G21.4
		G21.9	G21.4
I71.1	I71.3		I71.5
I71.2	I71.4		I71.6
I71.3	I71.1		I71.5
I71.4	I71.2		I71.6
J00, J06.-	R26.3		J18.2
		G03.8	G03.8
		G06.0	G06.0
		H65–H66	H65–H66
		H70.-	H70.-
		J09–J18	J09–J18
		J20–J21	J20–J21
		J40–J42	J40–J42
		J44.-	J44.-
		N00.-	N00.-
J18.-	R26.3		J18.2
J20.-	J41.-		J41.-
	J42.-		J42.-
	J44.-		J44.-
J40–J42	J43.-		J44.-
	J44.-		J44.-
		J45	J44.-
J43.-	J40		J44.-
	J41.-		J44.-
	J42		J44.-
J44.8–J44.9	J12–J18		J44.0
	J20–J22		J44.0
J60–J64	A15–A16		J65
J81	I50.9		I50.1
	I51.9		I50.1
K71.-	F10.-		K70.-
	K70.-		K70.-
	T51.-		K70.-
K72.-	F10.-		K70.4
	K70.0		K70.0–K70.4
	K70.9		K70.4
	T51.-		K70.-
K73.-	F10.-		K70.1
	K70.-		K70.1
	T51.-		K70.1
K74.0	F10.-		K70.2
	K70.-		K70.2
	T51.-		K70.2
K74.1	F10.-		K70.2
	K70.-		K70.2
	T51.-		K70.2

Causa seleccionada	Con mención de:	Como causa de:	Código de la asociación
K74.2	F10.-		K70.2
	K70.-		K70.2
	T51.-		K70.2
K74.6	F10.-		K70.3
	K70.-		K70.3
	T51.-		K70.3
K75.8	F10.-		K70.1
	K70.-		K70.1
	T51.-		K70.1
K75.9	F10.-		K70.1
	K70.-		K70.1
	T51.-		K70.1
K76.0	F10.-		K70.0
	K70.-		K70.0
	T51.-		K70.0
K76.9	F10.-		K70.9
	K70.-		K70.9
	T51.-		K70.9
K85.9	F10.-		K85.2
K86.1	F10.-		K86.0
L89.-		L89.- (etapa avanzada)	L89.- (etapa avanzada)
M41.-	I27.9		I27.1
	I50.-		I27.1
	I51.9		I27.1
N00.-		N03.-	N03.-
N18.-		N18.- (etapa avanzada)	N18.- (etapa avanzada)
N18-N19	I10		I12.-
	I11.-		I13.-
	I12.-		I12.-
N26	I10		I12.-
	I11.-		I13.-
	I12.-		I12.-
O14.-	O15.-		O15.-
O32.-	O33.-		O33.-
O33.9	O33.0-O33.3		O33.0-O33.3
O64.-	O65.-		O65.-
Q44.6	Q61.1-Q61.3		Q61.1-Q61.3
R64	B20-B24		B22.2 o B22.7
	R75		B22.2 o B22.7
R75		A00-B99	B20.-
			B22.7
V01-X59	A35		A35

“Resumen de afecciones que no deben emplearse para la codificación de la Causa Básica”

Códigos que no deben utilizar para la codificación de la causa básica de muerte en mortalidad (codifique el código entre paréntesis; si no hay código indicado, codifique en R99)

Causa Seleccionada:	Observaciones:	Código propuesto :
B95.0-B95.5	Si no se indica la enfermedad	A49.1
B95.6-B95.8	Si no se indica la enfermedad	A49.0
B96.0	Si no se indica la enfermedad	A49.3
B96.1-B96.2	Si no se indica la enfermedad	A49.8
B96.3	Si no se indica la enfermedad	A49.2
B96.4-B96.8	Si no se indica la enfermedad	A49.8
B97.0	Si no se indica la enfermedad	B34.0
B97.1	Si no se indica la enfermedad	B34.1
B97.2	Si no se indica la enfermedad	B34.2
B97.3	Si no se indica la enfermedad	B33.3
B97.4-B97.5	Si no se indica la enfermedad	B34.8
B97.6	Si no se indica la enfermedad	B34.3
B97.7	Si no se indica la enfermedad	B34.4
B97.8	Si no se indica la enfermedad	B34.8
B98.0-B98.1	Si no se indica la enfermedad	A49.8
C77-C79		C80.-
C97	Nota 4.3.5	C00-C76,C81-C96
E89.-	Nota 4.2.9	*

Causa Seleccionada:	Observaciones:	Código propuesto :
F10.0		X45,X65,X85 o Y15
F11.0		X45,X65,X85 o Y15
F12.0		X45,X65,X85 o Y15
F13.0		X45,X65,X85 o Y15
F14.0		X45,X65,X85 o Y15
F15.0		X45,X65,X85 o Y15
F16.0		X45,X65,X85 o Y15
F17.0		X45,X65,X85 o Y15
F18.0		X45,X65,X85 o Y15
F19.0		X40-X49, X60-X69, X85-X90 o Y10-Y19
G97.-	Nota 4.2.9	*
H59.-	Nota 4.2.9	*
H95.-	Nota 4.2.9	*
I15.1	si no se conoce	N28.9
I15.2	si no se conoce	E34.9
I22.-		I21.-
I23.-		I21.-
I24.0		I21.-
I25.2		I25.8
I65.-		I63.-
I66.-		I63.-
I97.-	Nota 4.2.9	*
J95.-	Nota 4.2.9	*

Causa Seleccionada:	Observaciones:	Código propuesto :
K91.-	Nota 4.2.9	*
M96.-	Nota 4.2.9	*
N99.-	Nota 4.2.9	*
O08.-		O00-O07
O80-O84		O75.9
O94		O97.-
P70.3-P72.0	Si no se informa otra causa	P96.9
P72.2-P74.-	Si no se informa otra causa	P96.9
R57.2	Si se informa la enfermedad infecciosa(A00-B99)., codifique la enf. infecciosa si no, codifique en A41.9	Si se informa la enfermedad infecciosa(A00-B99)., codifique la enf. infecciosa si no, codifique en A41.9
R65.0-R65.1	Si se informa la enfermedad infecciosa (A00-B99), codifique la enf. Infecciosa, si no, codifique en A41.9	Si se informa la enfermedad infecciosa (A00-B99), codifique la enf. Infecciosa, si no, codifique en A41.9
R65.9		A41.9
R69.-		R95-R99
S00-T98	Son códigos adicionales de:	V01-Y89
	Si se reporta enfermedad de Densidad ósea o fractura	M80.-
Y90-Y98		*
Z00-Z99		*

CÓDIGOS QUE NO SE DEBEN UTILIZAR SI SE CONOCE LA CAUSA BÁSICA QUE LOS ORIGINA

Causa Seleccionada:
F03-F09
F17.-
F70-F79
F80.-
F81.-
G81.-
G82.-
G83.-
H54.-
H90-H91
I15.0
I15.8
I15.9
N46
N97
O30.-
P07.-
P08.-
T79.-

AUXILIAR PARA LA APLICACIÓN DE LA NOTA

4.3.6 “SECUELAS”

Secuelas (1)

Cuando la causa seleccionada es una forma precoz de una afección para la cual la clasificación establece una categoría denominada "Secuela de...", y existe evidencia de que la muerte ocurrió de los efectos residuales de esta enfermedad y no durante la fase activa, codifique en la categoría apropiada "Secuela de..."

En la relación siguiente si el código seleccionado provisionalmente, se enlista en las columnas “forma precoz de afecciones” y dicha afección se informa junto con una de las condiciones mencionadas en la tercera columna, el código a usar es el indicado en la última columna (codifique).

Forma precoz de afecciones (causa seleccionada)		Codifique como "Secuela de..."	
Código	Causa	Condiciones	Codifique
A15, A16	Tuberculosis (de), (del):	Efectos tardíos o residuales de la tuberculosis anterior. Tuberculosis especificada como detenida, curada, sanada, inactiva o antigua, excepto si hay evidencia de tuberculosis activa.	B90.9 B90.0 B90.2 B90.1
A17	- respiratoria y la no especificada		
A18.0	- sistema nervioso		
A18.1	- huesos y articulaciones		
A18.2-A19	- aparato genitourinario		
A18.2-A19	- otros órganos especificados		B90.8
A30	Lepra		B92
A80			
B15 - B19			
A00 – A09	Poliomielitis aguda	Descrita como detenida, curada, sanada, inactiva o antigua, O si se informan:	B91 B94.2
A20 - A28			
A31 - A70			
A74 - A79	Hepatitis viral	Enfermedades <u>crónicas</u> o afecciones <u>residuales</u> presentes un año o más “debida a”, o después de la aparición de, las afecciones clasificables en estas categorías.	B94.8
A81 - A82			
A87 - B09			
B25 - B89			
	Otras enfermedades infecciosas y parasitarias	Excepto si hay evidencia de enfermedad activa.	

Secuelas (2)

Cuando la causa seleccionada es una forma precoz de una afección para la cual la clasificación establece una categoría denominada "Secuela de...", y existe evidencia de que la muerte ocurrió de los efectos residuales de esta enfermedad y no durante la fase activa, codifique en la categoría apropiada "Secuela de..."

En la relación siguiente si el código seleccionado provisionalmente, se enlista en las columnas forma precoz de afecciones y dicha afección se informa junto con una de las condiciones mencionadas en la tercera columna, el código a usar es el indicado en la última columna (codifique).

Forma precoz de afecciones (causa seleccionada) Código	Causa	Codifique como "Secuela de..." Condiciones	Codifique
		Efectos tardíos y residuales de estas enfermedades, descritas como detenidas, curadas, sanadas, inactivas o antiguas	
B99	Otras enfermedades infecciosas y las no especificadas	O si se informan enfermedades <u>crónicas</u> , o afecciones <u>residuales</u> presentes un año o más "debidas a", o después de la aparición de, una enfermedad infecciosa no especificada. Excepto si haya evidencia de actividad.	B94.9
A71	Tracoma	Efectos tardíos o residuales del tracoma Especificado como curado, inactivo; efectos residuales tales como: ceguera, entropión cicatricial y cicatrices conjuntivales Excepto si hay evidencia de infección activa.	B94.0
A83-A86	Encefalitis viral	Afecciones especificadas como secuelas. Efectos tardíos: Aquellas presentes un año o más después de la aparición de la encefalitis viral.	B94.1
E40-E46	Desnutrición	Secuelas, efectos tardíos o residuales de la desnutrición y de otras deficiencias nutricionales	E64.0
E50	Deficiencia de vitamina "A"		E64.1
E54	Deficiencia de vitamina "C"		E64.2
E51-E53			E64.8
E55.9	Otras deficiencias nutricionales		
E56-E63.8			
E63.9	Deficiencia nutricional no especificada y otros tipos de hiperalimentación.		E64.9
E67			E68
E55.0	Raquitismo	Las secuelas incluyen cualquier afección especificada como raquítica o como debida a raquitismo, y que éste presente un año o más después de la aparición de la enfermedad, o que se señala específicamente como una secuela o efecto tardío de raquitismo.	E64.3

Secuelas (3)

Cuando la causa seleccionada es una forma precoz de una afección para la cual la clasificación establece una categoría denominada "Secuela de...", y existe evidencia de que la muerte ocurrió de los efectos residuales de esta enfermedad y no durante la fase activa, codifique en la categoría apropiada "Secuela de."

En la relación siguiente si el código seleccionado provisionalmente, se enlista en las columnas forma precoz de afecciones y dicha afección se informa junto con una de las condiciones mencionadas en la tercera columna, el código a usar es el indicado en la última columna (codifique).

Forma precoz de afecciones (causa seleccionada)

Codifique como "Secuela de..."

Código	Causa	Condiciones	Codifique
G00	Enfermedades inflamatorias del	Secuelas, efectos tardíos, un año o	
G03-G04	sistema nervioso central	más después del comienzo de la afección causal.	G09
G06			
G08			
I60	Hemorragia subaracnoidea		I69.0
I61	Hemorragia intraencefálica		I69.1
I62	Otras hemorragias intracraneales no traumáticas		I69.2
I63	Infarto cerebral		I69.3
I64	Accidente vascular encefálico agudo, no especificado como hemorrágico o isquémico		I69.4
I65-I67	Enfermedades cerebrovasculares especificadas o no		I69.8
O00-O75	Causas obstétricas directas	Un año o más después de la terminación del embarazo.	O97
O85-O92			
V02-V04	Accidente de vehículo de motor		Y85.0
V12-V14			
V20-V79			
V01	Accidente de transporte y los no especificados		Y85.9
V05-V11			
V15-V19			
V80-V99			
X00-X58	Otros accidentes		Y86
W00-W99			

Secuelas (4)

Cuando la causa seleccionada es una forma precoz de una afección para la cual la clasificación establece una categoría denominada "Secuela de...", y existe evidencia de que la muerte ocurrió de los efectos residuales esta enfermedad y no durante la fase activa, codifique en la categoría apropiada "Secuela de..."

En la relación siguiente si el código seleccionado provisionalmente, se enlista en las columnas forma precoz de afecciones y dicha afección se informa junto con una de las condiciones mencionadas en la tercera columna, el código a usar es el indicado en la última columna (codifique).

Forma precoz de afecciones (causa seleccionada)		Codifique como "Secuela de..."	
Código	Causa	Condiciones	Codifique
X60-X84	Lesiones auto inflingidas	Secuelas, "efectos tardíos", un año o más después del acontecimiento inicial.	Y87.0
X85-Y09	Agresiones		Y87.1
Y10-Y34	Eventos de intención no determinada		Y87.2
Y40-Y59	Efectos adversos causados por drogas, medicamentos y sustancias biológicas en uso terapéutico		Y88.0
Y60-Y69	Incidentes ocurridos al paciente		Y88.1
Y70-Y82	Incidentes adversos asociados con dispositivos médicos de diagnóstico y de uso terapéutico		Y88.2
Y83-Y84	Procedimientos médicos y quirúrgicos como la causa de reacción anormal del paciente o de complicaciones posterior, sin mención de incidente en el momento de efectuar el procedimiento		Y88.3
Y35	Intervención legal		Y89.0
Y36	Operaciones de guerra		Y89.1
X59	Causa externa no especificada		Y89.9

TABLA DE ACCIDENTES DE TRANSPORTE TERRESTRE

En colisión con o involucrado con :											
Víctima y modo de transporte	Peatón o animal	Vehículo de pedal	Vehículo de dos o tres ruedas	Auto-móvil, furgoneta o camioneta	Vehículo de transporte pesado o autobús	Otro vehículo de motor	Tren o vehículo de rieles	Otro vehículo no de motor, inclusive los de tracción animal	Objeto fijo o inmóvil	Accidente de transporte sin colisión 1/	Otro accidente y el no especificado 2/
Peatón	(W51.-)	V01.-	V02.-	V03.-	V04.-	V09.-	V05.-	V06.-	(W22.5)	-	V09.-
Ciclista	V10.-	V11.-	V12.-	V13.-	V14.-	V19.-	V15.-	V16	V17.-	V18.-	V19.-
Motociclista	V20.-	V21.-	V22.-	V23.-	V24.-	V29.-	V25.-	V26.-	V27.-	V28.-	V29.-
Ocupante de:											
Vehículo de tres ruedas	V30.-	V31.-	V32.-	V33.-	V34.-	V39.-	V35.-	V36.-	V37.-	V38.-	V39.-
Automóvil (carro)	V40.-	V41.-	V42.-	V43.-	V44.-	V49.-	V45.-	V46.-	V47.-	V48.-	V49.-
Camioneta o furgoneta	V50.-	V51.-	V52.-	V53.-	V54.-	V59.-	V55.-	V56.-	V57.-	V58.-	V59.-
Vehículo de transporte pesado	V60.-	V61.-	V62.-	V63.-	V64.-	V69.-	V65.-	V66.-	V67.-	V68.-	V69.-
Autobús	V70.-	V71.-	V72.-	V73.-	V74.-	V79.-	V75.-	V76.-	V77.-	V78.-	V79.-
Vehículo de tracción animal	V80.1	V80.2	V80.3	V80.4	V80.4	V80.5	V80.6	V80.7	V80.8	V80.0	V80.9

Ambos cuadros incluyen:

1/ Incluye nota 6, Vol.1, pág. 948: vuelco, salida de carretera o avenida, pérdida de control.

2/ Incluye colisión NCOP, Accidente NCOP, Colisión con vehículo de frente NCOP, Colisión NCOP.

TABLA DE ACCIDENTES DE TRANSPORTE TERRESTRE

En colisión con o involucrado con :											
Víctima y modo de transporte	Peatón o animal	Vehículo de pedal	Vehículo de dos o tres ruedas	Auto-móvil, furgoneta o camioneta	Vehículo de transporte pesado o autobús	Otro vehículo de motor	Tren o vehículo de rieles	Otro vehículo no de motor, inclusive los de tracción animal	Objeto fijo o inmóvil	Accidente de transporte sin colisión 1/	Otro accidente y el no especificado 2/
Tren o vehículo de rieles	V81.-	V81.-	V81.-	V81.-	V81.-	V81.-	V81.-	V81.-	V81.-	V81.-	V81.-
Tranvía	V82.-	V82.-	V82.-	V82.-	V82.-	V82.-	V82.-	V82.-	V82.-	V82.-	V82.-
Vehículo de uso industrial	V83.-	V83.-	V83.-	V83.-	V83.-	V83.-	V83.-	V83.-	V83.-	V83.-	V83.-
Vehículo de agricultura	V84.-	V84.-	V84.-	V84.-	V84.-	V84.-	V84.-	V84.-	V84.-	V84.-	V84.-
Vehículo de construcción	V85.-	V85.-	V85.-	V85.-	V85.-	V85.-	V85.-	V85.-	V85.-	V85.-	V85.-
Otro vehículo de transporte (fuera de la carretera)	V86.-	V86.-	V86.-	V86.-	V86.-	V86.-	V86.-	V86.-	V86.-	V86.-	V86.-
Vehículo de motor (tránsito)	V89.2	V89.2	V87.7	V87.7	V87.7	V87.7	V87.7	V89.2	V89.2	V89.2	V89.2
Vehículo de motor (no de tránsito)	V89.0	V89.0	V88.7	V88.7	V88.7	V88.7	V88.7	V89.0	V89.0	V89.0	V89.0
Vehículo (tránsito)	V89.9	V89.9	V89.9	V87.7	V87.7	V87.7	V87.7	V89.9	V89.9	V89.9	V89.9
Vehículo (no de tránsito)	V89.9	V89.9	V89.9	V88.7	V88.7	V88.7	V88.7	V89.9	V89.9	V89.9	V89.9

Codificación COVID-19 (SARS-COV2)

Actualización a la CIE 10 en relación a la COVID 19

Resumen y relación de códigos nuevos relacionados a la COVID 19

U08 Historia personal de COVID-19

U08.9 Historia personal de COVID-19, no especificada.

U09 Condición de salud posterior a COVID-19

U09.9 Condición de salud posterior a COVID-19, no especificada.

U10 Síndrome inflamatorio multisistémico asociado con COVID-19

U10.9 Síndrome inflamatorio multisistémico asociado con COVID-19, no especificado.

U11 Necesidad de Inmunización contra la COVID-19

U11.9 Necesidad de Inmunización contra la COVID-19, no especificada

U12 Vacunas COVID-19 que causan efectos adversos en su uso terapéutico

U12.9 Vacunas COVID-19 que causan efectos adversos en su uso terapéutico, no especificado

U92.X Reincidencia de COVID-19 (Acuerdo CEMECE)

U08 Historia personal de COVID-19

U08.9 Historia personal de COVID-19, no especificada

Nota: Esta subcategoría nunca deberá ser usada como código primario en morbilidad ni en mortalidad. Es provista para usarse solamente como código suplementario o adicional cuando se reporta que la persona padeció COVID-19, y no tiene relación alguna con el episodio actual de atención a la salud.

Excluye:

- afecciones clasificables en U07.1, U07.2, U09.9 y U10.9
- atención médica consecutiva y convalecencia (Z54.8)
- cuando la historia personal o familiar es la razón para pesquisa especial u otro examen o investigación (Z11.5)
- examen de seguimiento (Z09.7-Z09.9)

U09 Condición de salud posterior a COVID-19

U09.9 Condición de salud posterior a COVID-19, no especificada.

Incluye:

COVID-19 detenido
COVID-19 infección antigua
COVID-19 recuperado
COVID-19 sanado
efecto residual de COVID-19
efecto tardío de COVID-19
post-COVID-19
secuelas COVID-19
secuelas COVID-19 no activo
síndrome post-covid-19

Nota: La escritura de COVID-19 puede variar: SARS-COV2, COVID, coronavirus, nuevo coronavirus, etc....
Esta subcategoría se relaciona ampliamente con la presencia de varios signos, síntomas, afecciones o síndromes descritos clínicamente como posteriores a un diagnóstico previo de COVID-19, confirmado o presunto.

U10 Síndrome inflamatorio multisistémico asociado con COVID-19

U10.9 Síndrome inflamatorio multisistémico asociado con COVID-19, no especificado.

- Posibles términos asignados por el médico: Síndrome de respuesta inflamatoria (sistémico) (multisistémico) asociado / con / por / COVID-19 (SARS-COV2)

U11.9 Necesidad de Inmunización contra COVID-19, no especificado

Nota: Este código no debe utilizarse para comparaciones internacionales ni para mortalidad primaria.

Codificación. Este código opcional está destinado a ser utilizado cuando una persona que puede o no estar enferma, asiste a los servicios de salud con el propósito específico de recibir una vacuna COVID-19.

Vacuna profiláctica COVID-19

Excluye: inmunización no realizada (Z28.-)

U12.9 Vacunas COVID-19 que causan efectos adversos en su uso terapéutico, no especificado

Nota: Para mortalidad esta subcategoría se utilizará como código primario para determinar la Causa Básica de la defunción. Deberá emplearse como código suplente de la subcategoría:

Y59.0 Efectos adversos de vacunas virales

Esta misma instrucción aplica para la morbilidad de consulta externa, urgencias y hospitalaria. Debe emplearse como código primario para la Afección Principal.

En ambos casos deberá tener código de naturaleza del efecto adverso correspondiente, dependiendo de lo diagnosticado.

U92.X Reincidencia de COVID-19 (Acuerdo CEMECE)

Incluye:

nuevo contagio de COVID-19

nuevo episodio de COVID-19

reinfección de COVID-19

Derivado de la situación en la actual pandemia generada por el virus SARS-COV2 que ocasiona la enfermedad COVID-19 y con la finalidad de generar información en salud de calidad, veraz y que coadyuve a la mejor toma de decisiones, el CEMECE sesionó y acordó en su reunión ordinaria del mes de mayo de 2020 los siguientes acuerdos que aplican a las estadísticas de defunciones: generales, muertes maternas, muertes fetales; morbilidad general y recién nacidos, así como los códigos a emplear con base a la CIE-9MC para los procedimientos efectuados por esta patología, los cuales serán efectivos a partir del 01 de julio del 2020:

ACUERDO PARA LA CODIFICACIÓN DE CAUSAS MÚLTIPLES EN DEFUNCIONES POR COVID-19

En los Certificados de Defunción donde el médico registre más de una patología por/debida/probable/causada/secundaria/asociada a COVID-19¹ en un mismo renglón (unidas o no por un término de conexión), por ejemplo:

Neumonía por COVID-19

Neumonía probable COVID-19

Neumonía, COVID-19

Si bien la codificación de las causas siguiendo las instrucciones de codificación de la CIE-10, y de acuerdo al orden en que son informadas, es **J12.8**, U07.1 o **J12.8**, U07.2 respectivamente; **SE ACUERDA QUE**, en estos casos, la asignación de los códigos debe ser invertida al momento de iniciar la codificación de los diagnósticos y también en la captura, o sea, colocar en primer lugar el código correspondiente a COVID-19 y después el código de neumonía, es decir; U07.1, **J12.8** o U07.2, **J12.8**. Este acuerdo se deriva de los desvíos observados ocasionados por las inconsistencias en el registro de la información y de la importancia de mantener enfocada la selección del propio COVID-19 (motivo de la pandemia), así como el interés de mantener todas las causas múltiples informadas en los casos específicos.

Este acuerdo aplica tanto para la codificación manual como automatizada y se debe hacer el cambio en la interfaz del Sistema Iris; asimismo, aplica para cualquier otra afección reportada **por/ debida/ probable/ causada /secundaria/asociada a**, con COVID-19 o sospecha de éste cuando se encuentren registrados en una misma línea en el certificado, ya sea en la Parte 1 o en la Parte 2; en el entendido de que, se pueden encontrar hallazgos de la relación entre otras afecciones y COVID-19 o sospecha de éste. Cabe mencionar que todos estos casos relacionados con causas sujetas a vigilancia epidemiológica, serán rectificados o ratificados por Dirección General de Epidemiología.

¹ Esto aplica a todas las formas con que el médico registre la infección por COVID-19, o SARS COV2

Ejemplo 1:

Mujer, 60 años

Parte 1

a) Infarto agudo del miocardio	1 hora	I21.9
b) Neumonía viral asociada sospecha de COVID	5 días	U07.2, J12.8
c) Sepsis pulmonar	5 días	J18.9
d)		

Parte 2

Diabetes mellitus tipo 2	E11.9
--------------------------	-------

Ejemplo 2:

Masculino, 34 años

Parte 1

a) Choque séptico	1 hora	R57.2
b) Neumonía grave, SARS COV 2	22 Días	U07.1, J12.8
c) Lesión renal aguda	22 Días	N00.9
d)		

Parte 2

Ejemplo 3:

Mujer, 86 años

Parte 1

a) Neumonía atípica prob. SARS COV 2	7 días	U07.2, J12.8
b) Cardiopatía isquémica	1 mes	I25.9
c) Lesión renal aguda	22 Días	N00.9
d)		

Parte 2

Agregar dos casos: 1 de U10.9 y otro de U09.9

Asimismo, se reitera que la codificación correcta para los siguientes términos es:

- *Posible / Probable Enfermedad respiratoria aguda N-COV confirmado: **U07.1***
(nótese que, en este caso, a pesar de que vienen los términos “posible” / “probable”, el N-COV está confirmado)
- *Enfermedad respiratoria aguda N-COV confirmado: **U07.1***
- *Posible / Probable infección por SARS COV 2: **U07.2***
- *Infección por SARS COV 2: **U07.1***
- *Posible / Probable infección COVID 19: **U07.2***
- *Infección COVID 19: **U07.1***

INSTRUCCIÓN PARA LA CODIFICACIÓN DE DEFUNCIONES: POR COVID-19 Y CAUSAS OBSTÉTRICAS

En las defunciones maternas donde se informe el COVID-19 en todas sus acepciones, se aplicará el proceso para la selección de la CBD dictado por la CIE-10 de manera habitual y donde esta enfermedad resulte la CBD, el código a emplear será:

O98.5 Otras enfermedades virales que complican el embarazo, el parto y el puerperio.

Los códigos: U07.1 y U07.2 se emplearán en la asignación a las causas múltiples para identificar al COVID-19 (en todas sus acepciones), pero NO deberá usarse para asignarse a la causa básica de defunción.

ACUERDO PARA LA CODIFICACIÓN DE MUERTES FETALES Y PERINATALES POR COVID-19

Cuando en un Certificado de Muerte Fetal esté reportado el COVID-19 o sospecha de éste como causa materna, se debe clasificar en el código:

P00.2 Feto y recién nacido afectados por enfermedades infecciosas y parasitarias de la madre.

Al igual que en las defunciones maternas, el código U07.1 y U07.2 podrá usarse como código adicional opcional para identificar el COVID 19. Para ello, es necesario abrir los códigos U07.1 y U07.2 en el catálogo de la

CIE-10 en la columna de causas múltiples en muertes fetales cuando existe la descripción de que el COVID afectó al producto.

CERTIFICADOS DE NACIMIENTO REPORTANDO EN AFECCIONES AL NACER COVID-19

En los Certificados de Nacimiento donde se registre: Recién nacido de madre con o sospecha de COVID-19, se debe codificar en:

Z20.8 Contacto y exposición a otras enfermedades transmisibles.

ACUERDO PARA LA CODIFICACIÓN DE AFECCIÓN PRINCIPAL Y OTRAS AFECCIONES EN EGRESOS HOSPITALARIOS, URGENCIAS MÉDICAS Y CONSULTA EXTERNA POR COVID-19

En las Hojas de Hospitalización, Urgencias y Consulta Externa, o algún otro registro de morbilidad, donde el médico reporte más de una patología por/debida/probable/causada/secundaria/asociada a COVID-19 en un mismo renglón (unidas o no por un término de conexión), por ejemplo:

Neumonía por COVID-19

Neumonía probable COVID-19

Neumonía, COVID-19

Si bien la codificación de las afecciones de acuerdo a las instrucciones de codificación contempladas en la CIE-10, y al orden en que son informadas es **J12.8**, U07.1 o **J12.8**, U07.2 respectivamente; **SE ACUERDA QUE**, en estos casos, la asignación de los códigos debe ser invertida desde el momento de iniciar con la codificación de los términos diagnósticos y también en la captura, o sea, colocar en primer lugar el código correspondiente al COVID-19 y después el código de neumonía, es decir; U07.1, **J12.8**, o U07.2, **J12.8**.

Este acuerdo se deriva de los desvíos observados ocasionados por las inconsistencias en el registro de la información y de la importancia de mantener enfocada la reelección del propio COVID 19 (motivo de la pandemia), así como el interés de mantener todas las afecciones informadas en los casos específicos. Este acuerdo aplica para cualquier otra afección reportada con el COVID-19 o sospecha de éste cuando se encuentren registrados en una misma línea, en cualquiera de los formatos destinados al registro de la información de morbilidad.

Ejemplo: 1

Femenino, 49 años

Afección Principal: Insuficiencia respiratoria aguda J96.0

Otras afecciones:

Neumonía atípica por SARS COV 2 U07.1, J12.8

Información Adicional:

Tratamiento: Gasometría, intubación, colocación de venoclisis, toma de paraclínicos y Rx

Reselección de la Afección Principal: U07.1

Regla: MB3

En virtud de diferentes consultas relacionadas con el COVID-19, se sugieren los siguientes códigos para asignar a:

Término diagnóstico	Código CIE-10 propuesto	Observaciones
Examen para COVID-19	U07.2 COVID-19, virus no identificado	Si viene sólo como diagnóstico en Consulta de Primera vez
Resultados negativos	Z03.8 Observación por sospecha de otras enfermedades y afecciones	Cómo Consulta Subsecuente, y en hospitalización
Examen de seguimiento para dar el alta a la persona afectada por COVID-19	Z09.8 Examen de seguimiento consecutivo a otro tratamiento y otras afecciones.	Cuando el motivo de la consulta es dar seguimiento y alta a la persona que se recuperó. Excluye: Historia personal de COVID-19 (U08.9)

Historia personal de COVID 19	U08.9 Historia personal de COVID-19, no especificada.	Sólo para morbilidad, cuando se reporta y no tiene relación alguna con el episodio de atención a la salud
Secuelas de COVID-19	U09.9 Condición de salud posterior a COVID-19, no especificada.	El código preferencial para la “Afección Principal”, y para la “Causa Básica” de defunción es: U09.9. El problema por el que acude el paciente y que fue consecuencia de haber padecido COVI-19), se codifica en morbilidad “otras afecciones”, o en las causas múltiples de defunción.
Síndrome inflamatorio multisistémico asociado con COVID-19, no especificado	U10.9 Síndrome inflamatorio multisistémico asociado con COVID-19, no especificado	El código preferencial para la “Afección Principal”, y para la “Causa Básica” de defunción es: U10.9.
Inmunización contra la COVID-19.	U11.9 Necesidad de Inmunización contra la COVID-19, no especificada	Este código no debe utilizarse para comparaciones internacionales ni para mortalidad primaria. En la codificación, este código opcional está destinado a ser utilizado cuando una persona que puede o no estar enferma, asiste a los servicios de salud con el propósito específico de recibir una vacuna COVID-19. Incluye: Vacuna profiláctica COVID-19

		Excluye: inmunización no realizada (Z28.-)
Efectos adversos por la vacuna contra la COVID-19.	U12.9 Vacunas COVID-19 que causan efectos adversos en su uso terapéutico, no especificada	El código preferencial para la “Afección Principal”, y para la “Causa Básica” de defunción es: U12.9
Reincidencia de COVID-19	U92.X Reincidencia de COVID-19	Acuerdo CEMECE Incluye: <ul style="list-style-type: none"> • nuevo contagio de COVID-19 • nuevo episodio de COVID-19 • reinfección de COVID-19

Terminología

La terminología oficial para el COVID-19, debe usarse para toda certificación de esta causa de muerte.

Como hay muchos tipos de coronavirus, se recomienda NO usar "coronavirus sin especificar el tipo, debe especificar claramente si se trata de COVID- 19. Esto ayuda a reducir la incertidumbre para la clasificación o codificación y para monitorear correctamente estas muertes.

Enfermedad por Coronavirus 2019
Infección por COVID-19
Infección Sars-Cov-2 (infección por coronavirus dos)
Infección por coronavirus COVID-19
Infección por COVID-19 (informado por forense)
Neumonía adquirida en el hospital: COVID-positivo
Infección por el Virus Corona dos (SARS-Cov-2)
Neumonía por Virus Corona (COVID-19)
Infección por el Coronavirus-Dos
Nuevo coronavirus
Coronavirus SAI *

COVID negativo
Posible COVID-19: prueba negativa

**por la pandemia actual y a ratificar por la DGE*

Cuando en los Certificados de Defunción donde se mencione el COVID (en cualquiera de sus acepciones) dentro de las causas de muerte junto a otro término diagnóstico (unidos o no por un término de conexión) en la misma línea en la parte 1 o 2; deben ser asignados de manera alterna los códigos que le corresponda a cada patología:

Diagnóstico	Codificación actual	Acuerdo CEMECE
Neumonía atípica Prob. COVID-19	J12.8, U07.2	U07.2, J12.8
Neumonía viral COVID-19	J12.8, U07.1	U07.1, J12.8
Neumonía viral asociada sospecha COVID-19	J12.8, U07.2	U07.2, J12.8
Neumonía por COVID 19	J12.8, U07.1	U07.1, J12.8
Cardiopatía por COVID	I51.9, U07.1	U07.1, I51.9
EPOC por Coronavirus 19	J44.9, U07.1	U07.1, J44.9
Neuropatía por COVID	G62.9,U07.1	U07.1, G62.9
Neumonía por Coronavirus*	J12.8, U07.1	U07.1, J12.8

Diagnósticos respiratorios calificados de Síndrome

TÉRMINO MÉDICO	CÓDIGO CIE-10
Síndrome de distress respiratorio agudo	J80.X
Síndrome de distress respiratorio agudo severo	J80.X
Síndrome de insuficiencia respiratoria aguda	J80.X
Síndrome de insuficiencia respiratoria aguda progresiva	J80.X

¡¡NO CONFUNDIR!!: Síndrome Respiratorio Agudo Grave (SRAG) y Síndrome Agudo Respiratorio Severo (SARS) se codifican en **U04.9**. NOTA: se recomienda ampliamente verificar con epidemiología, ya que este código es de alerta epidemiológica global. **Al 24 de junio de 2021, esta afección no está en México.**

Recién nacido:

- Código a asignar al COVID-19 (confirmado y sospechoso)
- Certificado de nacimiento

El procedimiento de obtención del Certificado de Nacimiento consiste en que una vez que se da el nacimiento, el personal de salud que atendió al nacido vivo tiene la obligación de expedir el Certificado de Nacimiento dentro de las primeras 24 horas posteriores al hecho.

El Certificado de Nacimiento debe ser entregado a la madre sin ninguna condición una vez que es dada de alta.

Para todo nacimiento ocurrido fuera de una unidad médica, la madre acompañada por el recién nacido, debe acudir a los Servicios de Salud más cercanos para solicitar la expedición del Certificado de Nacimiento a más tardar 48 horas posteriores al nacimiento, en donde previo a la expedición, se corroborará el vínculo madre-hijo.

26. Anomalías congénitas, enfermedades o lesiones del nacido vivo	Código CIE-10
a) Hijo de madre afectada con COVID-19	Z20.8 (U07.1)
b)	

26. Anomalías congénitas, enfermedades o lesiones del nacido vivo	Código CIE-10
a) Hijo de madre con Sospecha de COVID-19	Z20.8 (U07.2)
b)	

Z20.8 Contacto y exposición a otras enfermedades transmisibles.

MORBILIDAD

- Si bien la codificación de las afecciones de acuerdo a las instrucciones de codificación y al orden en que son informadas Neumonía por COVID-19 o neumonía por probable COVID-19, es:

J12.8, U07.1

J12.8, U07.2

- **SE ACUERDA QUE**, en estos casos, la asignación de los códigos debe ser invertida al momento de la asignación y también en la captura, o sea, colocar en primer lugar el código correspondiente al COVID-19 y después el código de neumonía, es decir:

U07.1, J12.8

U07.2, J12.8

Este acuerdo se deriva de los desvíos observados que están ocasionando las inconsistencias en el registro de la información y de la importancia en mantener enfocada la reselección del propio COVID 19 (motivo de la pandemia), así como el interés de mantener todas las afecciones informadas en los casos específicos. Este acuerdo aplica para cualquier otra afección reportada con el COVID-19 o sospecha de éste cuando se encuentren registradas en una misma línea.

CÓDIGOS PARA CLASIFICAR LOS PROCEDIMIENTOS RELACIONADOS CON LA ENFERMEDAD SARS-CoV2 (COVID-19) EN LA CIE-9 MC-Vol. 3

- Derivado de la pandemia que se está viviendo actualmente en nuestro país, es necesario:
 - Disponer de códigos para clasificar los procedimientos relacionados con la enfermedad de SARS-CoV2 (COVID-19).
 - Ingresar los códigos propuestos al Catálogo de Procedimientos del Vol. 3 de la CIE-9MC, para que puedan ser utilizados por los codificadores (considerando que continúa en revisión esta clasificación).
 - Incluirlos al documento: “Auxiliares para la Codificación de Información Médica”, ya que es el elemento que se utilizaría para identificar los procedimientos exclusivos para la codificación de los procedimientos relacionados con el virus SARS-CoV2.

Lista Tabular Capítulo 0

0. Procedimientos e Intervenciones, No Clasificados en Otra Parte (00) 00 Procedimientos e intervenciones, no clasificados en otra parte

00. J Examen para COVID-19 (SARS-CoV-2)

- 00.J0 Aspirado traqueal, aspirado nasofaríngeo o lavado nasal para COVID-19
- 00.J1 Biopsia de Pulmón para COVID-19
- 00.J2 Test de diagnóstico rápido (cromatografía) para COVID-19
- 00.J3 Examen microscópico faríngeo y nasofaríngeo (hisopado) para COVID-19

Incluye: garganta
laringe
nariz

Excluye: el dirigido a identificar otras patologías (90.32)

00.J4 Lavado Bronquio alveolar para COVID-19

00.J5 PCR (Reacción en Cadena de la Polimerasa) (técnica) para COVID-19

00.J6 Tomografía Axial Computarizada (TAC) de tórax para COVID-19

00.J8 Otro examen especificado para COVID-19

00.J9 Examen (prueba) para (COVID-19), no especificado de otra manera

Índice Alfabético

Examen (para)

- audición 95.47

...

- costilla cervical (por rayos X) 87.43

- COVID-19 (prueba) NEOM 00.J9

- - aspirado traqueal (aspirado nasofaríngeo) o lavado nasal 00.J0

- - biopsia Pulmón 00.J1

- - cromatografía Covid-19 00.J2

- - examen microscópico faríngeo y nasofaríngeo (hisopado) 00.J3

- - lavado bronquio alveolar 00.J4

- - PCR ("Reacción en Cadena de la Polimerasa") (técnica) para COVID-19 00.J5

- - otro examen (prueba) (test) especificado para COVID-19 00.J8

- - test de diagnóstico rápido para COVID-19 00.J2

- - Tomografía Axial Computarizada (TAC) de tórax para COVID-19 00.J6

...

- microscópico (muestra) (de) 91.9

Examen (para)

...

- médico general 89.7

- microscópico (muestra) (de) 91.9

- - adenoide 90.3

- - amígdala 90.3

- - corion 91.4

- - COVID-19 (SARS-CoV-2), NEOM 00.J9

- - - aspirado traqueal (aspirado nasofaríngeo) o lavado nasal 00.J0

- - - biopsia Pulmón 00.J1

- - - cromatografía Covid-19 00.J2

- - - examen microscópico faríngeo y nasofaríngeo (hisopado) 00.J3

- - - lavado bronquio alveolar 00.J4

- - - otro examen (prueba) (test) especificado para COVID-19 00.J8

- - - PCR ("Reacción en Cadena de la Polimerasa") (técnica) para COVID-19 00.J5

- - - prueba (examen), NEOM 00.J9

- - - test de diagnóstico rápido para COVID-19 00.J2

- - cuello uterino 91.4

Nota - Use la siguiente subclasificación de cuarto dígito con las secciones 90 y 91 para identificar el tipo de examen:

- 1 frotis bacteriano
- 2 cultivo
- 3 cultivo y sensibilidad
- 4 parasitología
- 5 toxicología
- 6 bloque de células y frotis de Papanicolaou
- 9 otros exámenes microscópicos

Extracorpórea...

- circulación (regional), salvo la hepática 39.61

- hepática 50.92

...

Exudado (para)

- COVID-19 (SARS-CoV-2) NEOM 00.J9

- - examen microscópico faríngeo y nasofaríngeo (hisopado) 00.J3

Termoterapia (baños calientes) (baños de parafina) NCOC 93.35

...

Test (prueba) (de)

- diagnóstico rápido para COVID-19 00.J2

...

Tomografía – véase además radiografía

- abdomen NCOC 88.02

- axial computarizada NCOC 88.38

...

- - tórax 87.41

- - -COVID-19 00.J6

Lista Tabular Capítulo 16

Procedimientos diagnósticos y terapéuticos misceláneos

99.4 Vacunación e inoculación profiláctica contra ciertas enfermedades víricas

99.4A Vacunación contra rotavirus

99.4B Vacunación contra hepatitis A (HA)

99.4C Vacunación contra hepatitis B (HB)

99.4D Vacunación contra hepatitis C (HC)

99.4E Vacunación contra hepatitis AB (HAB)

99.4F Vacunación contra sarampión y rubéola (SR) (doble viral)

99.4G Vacunación contra el virus del papiloma humano

99.4H Vacunación contra varicela

99. 4I Vacunación contra COVID-19 (Virus SARS-CoV2), no
especificada de otra manera

99. 4J Vacuna contra COVID-19 (Virus SARS-CoV2)
AstraZeneca/Oxford (ChAd)

99. 4K Vacuna contra COVID-19 (Virus SARS-CoV2) BioNTech/Pfizer

99. 4L Vacuna contra COVID-19 (Virus SARS-CoV2) CanSino
Biologics

99. 4M Vacuna contra COVID-19 (Virus SARS-CoV2) Sputnik V

Incluye:

Janssen de Jhonson & Jhonson
Sinovac coronavac
Covaxin de Bharat Biotech

Inmunización - véase además Vacunación

...

- cólera 99.31
- COVID-19 (SARS-CoV2), NEOM 99.4I
- - AstraZeneca/Oxford (ChAd) 99.4J
- - BioNTech/Pfizer 99.4K
- - CanSino Biologics 99. 4L
- - Covaxin de Bharat Biotech 99.4N
- - otro laboratorio especificado 99.4N
- - Janssen de Jhonson & Jhonson 99.4N
- - Sinovac coronavac 99.4N
- - Sputnik V 99.4M

...

- virus de papiloma humano 99.4G
- virus SARS-CoV2 (COVID-19), NEOM 99.4I
- - AstraZeneca/Oxford (ChAd) 99.4J
- - BioNTech/Pfizer 99.4K
- - CanSino Biologics 99. 4L
- - Covaxin de Bharat Biotech 99.4N
- - otro laboratorio especificado 99.4N
- - Janssen de Jhonson & Jhonson 99.4N
- - Sinovac coronavac 99.4N
- - Sputnik V 99.4M
- viruela 99.42

Vacunación (profiláctico) (contra) véase inmunización 99.59

- ántrax 99.55
- brucelosis 99.55
- cólera 99.31
- encefalitis, vírica transmitida por artrópodos 99.53
- enfermedad NCOC 99.55
- - COVID-19 (SARS-CoV2) NEOM 99.4I
- - - AstraZeneca/Oxford (ChAd) 99.4J
- - - BioNTech/Pfizer 99.4K

- - - CanSino Biologics 99.4L
- - - Covaxin de Bharat Biotech 99.4N
- - - otro laboratorio especificado 99.4N
- - - Janssen de Jhonson & Jhonson 99.4N
- - - Sinovac coronavac 99.4N
- - - Sputnik V 99.4M
- - vírica transmitida por artrópodos NCOC 99.54

Nota final: Es importante considerar que el contenido de este documento está en constante revisión y puede tener actualizaciones, las mismas que serán puestas a disposición por los medios oficiales.



Centro Colaborador para la
FCI de la OMS en México

CEMECE

<https://www.gob.mx/salud/acciones-y-programas/direccion-general-de-informacion-en-salud-dgis>